
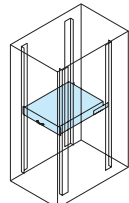


RAMU SERIES 液晶モニタースライドユニット

スチール 19INCH JIS 19INCH EIA 販売単位 1台 ブラック ホワイトグレイ



取付例



標準取付位置
マウントフレーム

特徴

- 19インチラックに液晶モニターがコンパクトに収納できるユニットです。
- RAMU-0860KB□□はキーボード・マウスが収納でき、引き出すと使用できるトレイ付きです。
- モニター取り付け部は角度調整できます。
- ラック内部に収納及び引き出し時にロックが掛かります。
- ラックに対して前後方向の取付位置が調整できるようにマウント金具の取付位置は後方に25mmピッチで最大100mmまで変更できます。
- スマートなケーブル処理が可能です。

注意

- 19インチラックへ取り付けにはパネルマウント用として別売の化粧ビス(PBOシリーズ)が必要です。
- マウスパッドをご利用いただく場合、使用される光学式等のマウスによってはセンサー感度の違いより稀にポインタ飛びやポインタスピードの低下等が発生する場合があります。
- 重量物のため、ラックへの取付作業は必ず2人以上で行ってください。

構成内容

照番	名称	個数	材質	色・外装処理
1	本体	1	銅板 1.0/t1.6	●型番末尾N1 「ブラック」N1.0塗装
2	スライドフレーム	1	銅板 t2.0	
3	液晶モニター取付プレート	1	銅板 t1.0/t2.0	●型番末尾WG 「ホワイトグレイ」7.5Y/7.4/O.8塗装
4	ステー取付金具	1	銅板 t3.2	
5	マウント金具	2	銅板 t2.0	●型番末尾WG 「ホワイトグレイ」7.5Y/7.4/O.8塗装
6	配線清蓋	1	銅板 t1.0	
7	キーボードトレイ	0/1※2	銅板 t1.0	B2アルマイト
8	マウストレイ	0/1※2	アルミ板 t3.0	

※1 一部のパーツ及びねじ類を省略しています。
 ※2 RAMU-0860KB□□の場合 1枚 RAMU-0860ST□□の場合 0枚
 付属品 液晶モニター取付用ねじ(M4 4本)、ラック後側固定用(M5 4本)、ラック後側固定用ケーシング(M5 4個)
 スプリングナット4個(後側固定用) マウスパッド1枚(RAMU-0860KB□□の場合)

機種内容

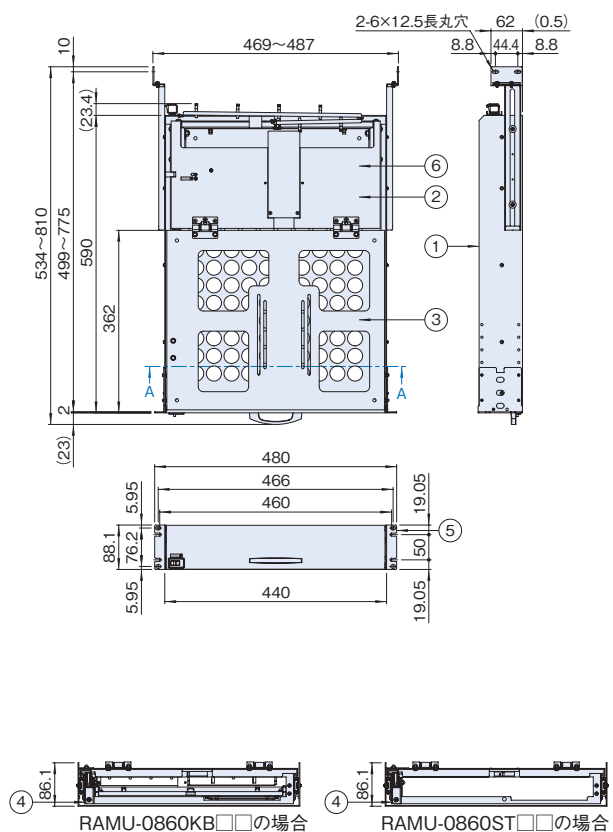
在庫区分	型番(色)		外形寸法(mm)			取付規格	適合モニター	キーボード・マウス適合サイズ	適合ラックシリーズ名(適合機種サイズmm)	質量(kg)
	ブラック	ホワイトグレイ	Wo	Ho	Do					
在庫品	RAMU-0860KBN1	RAMU-0860KBWG	480	88.1 (2J/2U)	590	EIA ※	W390×H350×D60mm以下 VESA規格 75×75mm 100×100mm	W360(キーボード+マウス) ×H35×D180mm以下	DPR2(D750.4以上) DPRC FDC(D750以上) FGC FSP NBSP NER NFC-NGC(D900以上) RGC(D810) RKC(D710以上) RKCS RNC(D810) RSR(D900以上) SOR(D1000) SSRH SNR2-SSR2-SSRG(D900以上) SSRW WPRS	11
	RAMU-0860STN1	RAMU-0860STWG							10	

※ 前後マウントの場合になります。当社のラックのシリーズによってはJIS規格品にも取り付けできます。

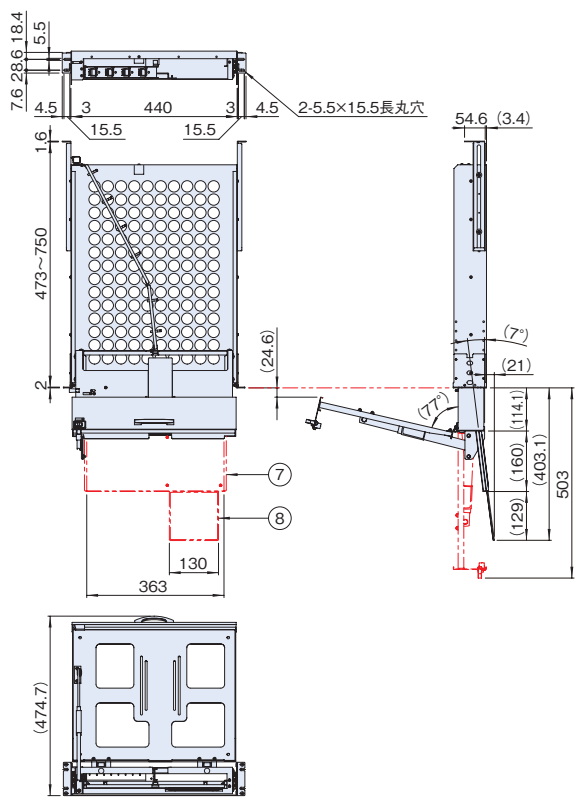
外観寸法図

単位 mm

収納時



引き出した状態



A-A