

△ 注意

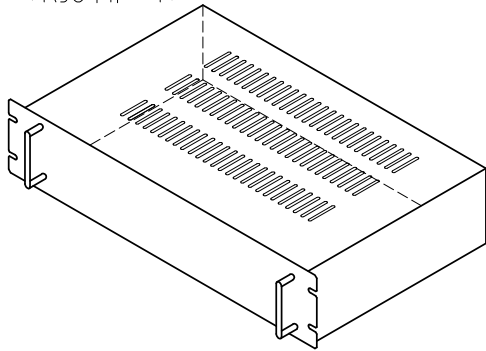
- ご使用前に必ず取扱説明書（本書）をご覧ください。
- 機械的衝撃や荷重の加わる可能性のある場所には設置しないでください。
- 耐荷重は 次表に示しています。

耐荷重表

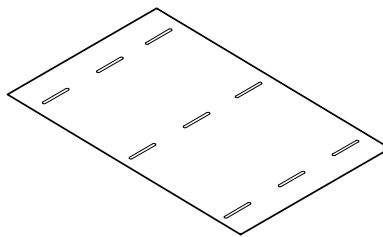
| | | |
|-------|------|---------------------|
| RJU2- | 04** | 78N (ラックマウント時 29N) |
| | 05** | 78N (ラックマウント時 29N) |
| | 08** | 118N (ラックマウント時 59N) |
| | 10** | 118N (ラックマウント時 59N) |
| | 13** | 118N (ラックマウント時 59N) |

構成部品

●RJU本体 1ヶ



●シャーシ 1ヶ



●十字穴付バインド小ねじ M3 x 5 18ヶ ●平座金 M4 4ヶ
(12ヶ) 注1



●タッピングねじ三種 M4 x 10 4ヶ



●ゴム足 4ヶ



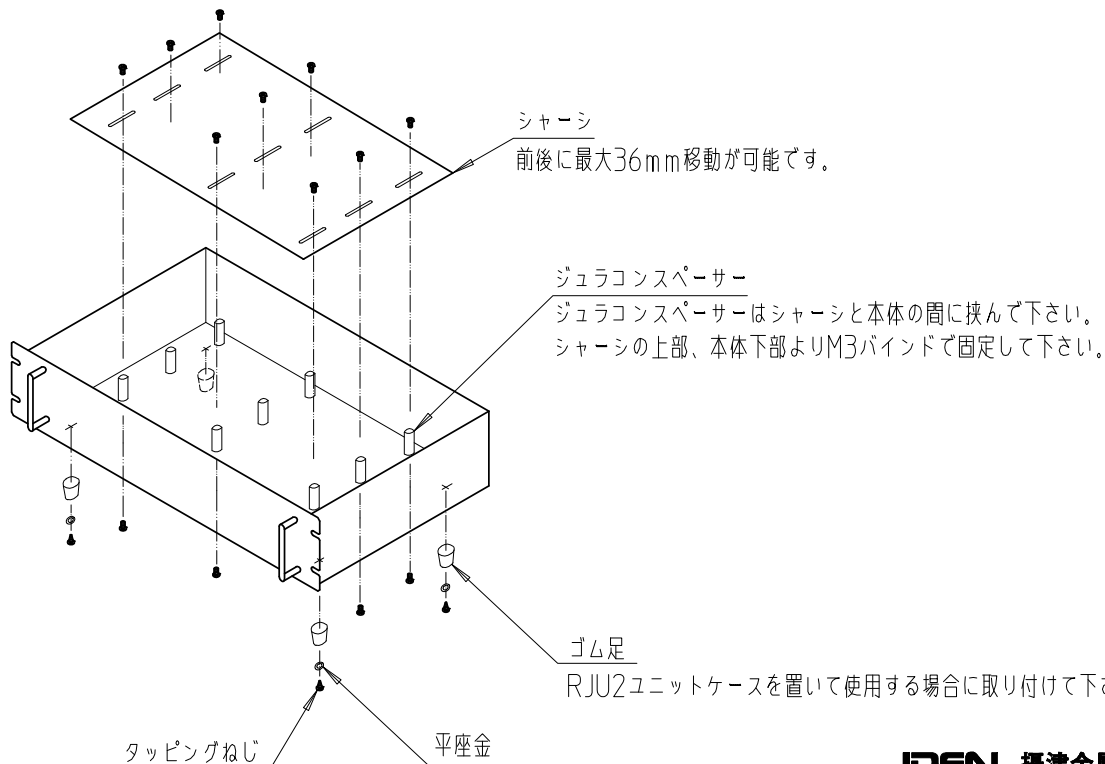
●ジュラコンスペーサー 9ヶ



(6ヶ) 注1

注1 ユニットケース奥行が250mmのサイズはジュラコンスペーサー、M3バインドビスはそれぞれ、6個、12個です。

取り付け方法



IDEAL 摂津金属工業株式会社

大阪 〒570-0006 大阪府守口市入雲西町4丁目1番26号
TEL (06)-6992-2331 FAX (06)-6991-6269
IP・TEL (050)-3530-9550

東京 〒110-0016 東京都台東区台東2丁目2-2摂津金属工業ビル
TEL (03)-5812-3021 FAX (03)-5812-3025
IP・TEL (050)-3539-5023

E-mail eigyou@settsu.co.jp URL http://www.settsu.co.jp