


RKO-SA-WF2_{SERIES} サポートアングル



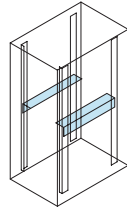
スチール

販売単位
2本

ブラック



取付例



標準取付位置
ラック内部(Hフレーム/マウントフレーム)

特徴

- 19インチパネルマウントだけでは安全に実装できない機器を支える金具で、ラックのHフレームまたはマウントフレームに取り付けます。
- 機器全体の重量を平均的に支えることができます。
- 別売の収納棚を取り付けて運用することができます。
- 適合ラックのJIS規格の機種用です。

注意

- 搭載可能質量は静止状態及びサポートアングル2本へ搭載した場合です。

構成内容

名称	個数	材質	色・外装処理
サポートアングル	2	鋼板 t2.0	[ブラック]塗装
付属品 取付用ねじ(M5 8本)			

機種内容

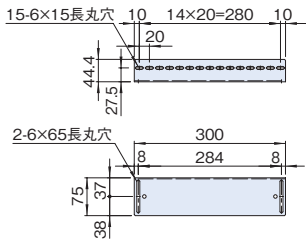
在庫区分	型番	外形寸法 (mm)			適合ラックシリーズ名 (適合機種サイズmm)※	主要適合棚 型番	搭載可能 質量 (kg)	質量 (kg/2本)
		Wo	Ho	Do				
在庫品	RKO-350SA-WF2	44.4	75	300	—	RAPS-□□30□□□□	75	1.2
	RKO-450SA-WF2			400	RKC (D450) RJC (D450)	RAPS-□□30□□□□ RAPS-□□40□□□□		1.4
	RKO-530SA-WF2			480	RKC (D530)	RAPS-□□30□□□□ RAPS-□□40□□□□ RAPS-□□50□□□□		1.8
	RKO-630SA-WF2			580	RKC (D630) RJC (D630) RKDN (D800)	RAPS-□□30□□□□ RAPS-□□40□□□□ RAPS-□□50□□□□ RAPS-□□60□□□□		2.2
	RKO-710SA-WF2			660	RKC (D710) RKDN (D880)	RAPS全機種		2.4
	RKO-810SA-WF2			760	RKC (D810) RKDN (D980)	RAPS全機種		2.8

※ ラックのHフレームに対して直接取り付けられる機種を表しています。ガイドマウントフレームを取り付けることにより適合するサポートアングルより短い機種でも取り付けできます。RPCシリーズへの取り付けにはガイドマウントフレーム等が必要になります。

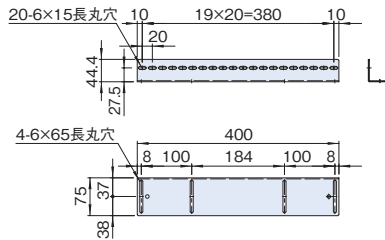
外観寸法図

単位 mm

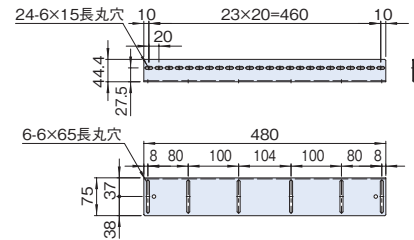
RKO-350SA-WF2



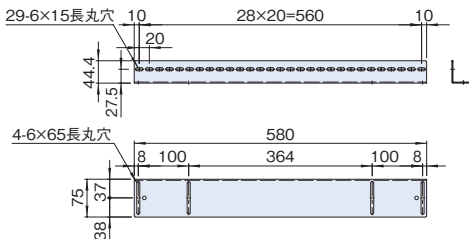
RKO-450SA-WF2



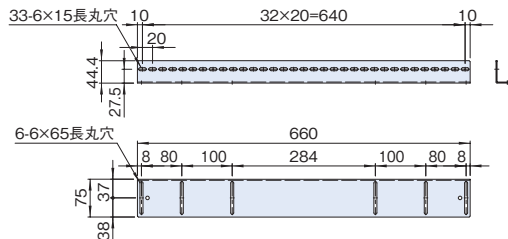
RKO-530SA-WF2



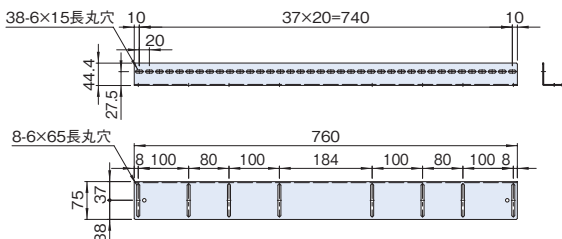
RKO-630SA-WF2



RKO-710SA-WF2



RKO-810SA-WF2



取付例 (水平断面)

