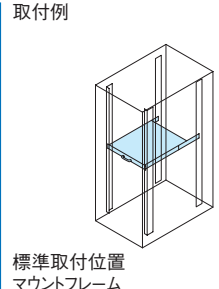


# RASSH SERIES 重量用ストッパー付スライド棚

スチール 19INCH JIS 19INCH EIA 販売単位 1枚 ブラック ホワイトグレイ



標準取付位置  
マウントフレーム

## 特徴

- 19インチマウント型のスライド可能な収納棚です。
- ハンドル部のツマミを握ることによってロックを解除し、棚をスライドさせることができます。
- スライドさせた棚は、全開、全閉、中間位置でロックを掛けることができます。
- T字形の穴が開いているため、放熱効果があります。
- T字形の穴または長丸穴を利用すれば、別売の機器固定ベルトによる簡易固定が可能です。
- 重量物の為、最大100kgまで搭載できます。
- 別売のケーブルキャリア (RACC-550) を使用すれば、電源ケーブル等をラック後側で整線できます。

## 注意

- 搭載可能質量は静止状態及び棚上面へ搭載した場合です。
- 19インチラックマウント用の化粧ねじやナット類は付属していません。
- 重量物を搭載し、引き出した場合のラックの転倒にご注意ください。ラックのアンカー固定、スタビライザー取付等の対策を行ってください。

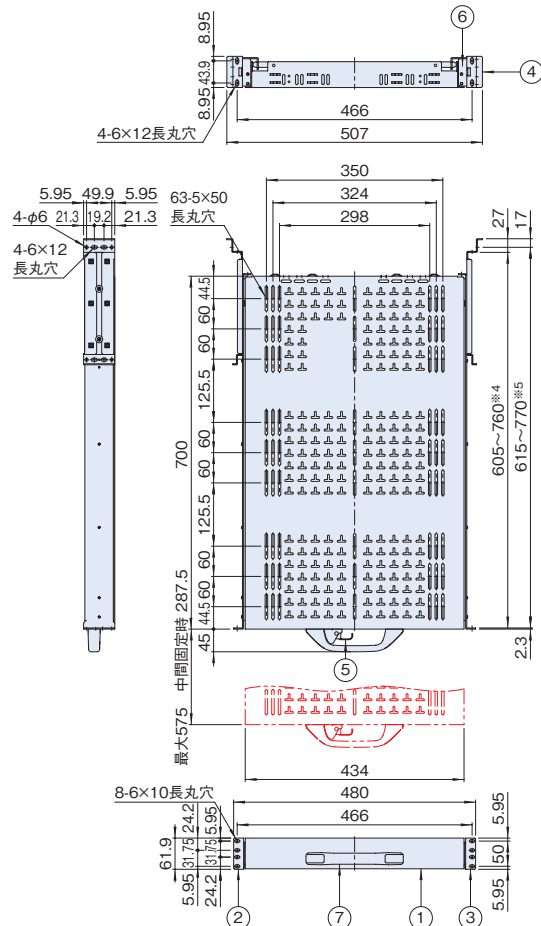
## 機種内容

在庫区分	型番(色)		外形寸法(mm)			取付規格	搭載ラックシリーズ名 (適合機種サイズ mm)	搭載可能質量(kg)	質量(kg)
	ブラック	ホワイトグレイ	W <sub>0</sub>	H <sub>0</sub>	D <sub>0</sub>				
在庫品	RASSH-700HDN1	RASSH-700HDWG	480	61.9	700	EIA ※4	DPR2(D950.4) DPRC FDC(D850) FGC NBSP NER NFC(D900以上※1) NGC(D900以上) RGC(W570 D810) RKC(D810以上※2) RKCS RNC(W570 D810) RPC(D780※3) RSR SOR(D1000) SNR2-SSR2-SSRG(D900以上) SSRH SSRW WPRS	100	12.8

※1 パネルマウントフレームの位置を標準の位置から変更する必要があります。 ※2 D900以上はガイドマウントフレームが必要になります。  
※3 ガイドマウントフレーム(RPO2-□□□□PF)とビークボーン(RKO-5N)が必要です。 ※4 前後マウントの場合になります。当社のラックのシリーズによってはJIS規格品にも取り付けできます。

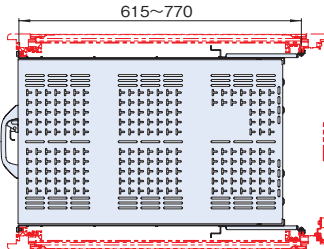
## 外観寸法図

単位 mm

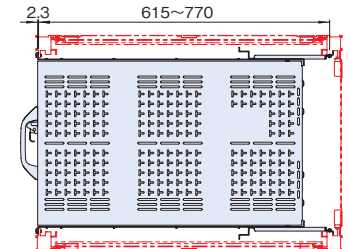


## 実装例

### FDCシリーズに実装する場合

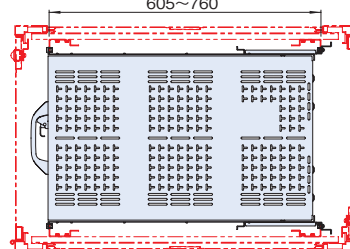


### RKCシリーズに実装する場合

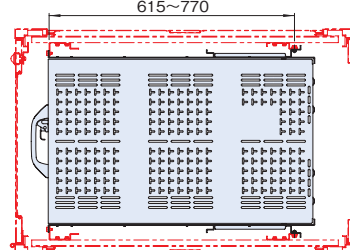


※ FDC、RKCシリーズなど、サポートアングル取付面間寸法が472mm、469mmの機種の場合は後部はパネルマウントフレーム、またはガイドマウントフレームのサポートアングル面に、前部はパネルマウントフレームのマウント面に取り付けください。

### SSR2シリーズに実装する場合



### SNR2シリーズに実装する場合



※ SNR2、SSR2シリーズなど、サポートアングル取付面間寸法が488mmの機種の場合、後部はパネルマウントフレームのマウント面もしくはサポートアングル面、またはガイドマウントフレームのサポートアングル面に、前部はパネルマウントフレームのマウント面に取り付けください。

※4 前後パネルマウント部取付の場合、ブラケット移動範囲を示しています。取付可能寸法はラックごとに異なります。  
※5 前側はパネルマウント部、後側はサポートアングル取付部への取付の場合のブラケット可動範囲を示しています。取付可能寸法はラックごとに異なります。