


RAPSSERIES Pitana (ピタナ 軽量棚)

ツールレス スチール 販売単位 1枚 ブラック
ホワイトグレイ

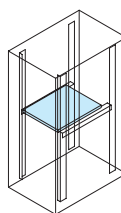


RAPS-15□□HL-□□ (T字形穴有)



RAPS-15□□NL-□□ (T字形穴なし)

取付例



標準取付位置 ラック内部



特徴

- 軽量物用の収納棚で、当社のほとんど全てのラックシリーズに使用できます。
- ラックには、別売のサポートアングルを使用して取り付けます。
- サポートアングルには工具などを用いず、棚固定プッシュで簡単に取り付けできます。
- 当社の従来品とは異なり、棚上面へアクセスできれば取り付けできるので、ラックの底面側へも簡単にびたっと取り付けできます。但し、一部のラックシリーズの最下部へ取り付けられる場合には、下記の注意点があります。
 - ① キャビネットラックRKCシリーズ (RKDNも同様) の場合の取付標準位置は棚面がラックの間口の下から15mmになる位置になります。これ以上、下げたい場合には棚を取り付けた後にサポートアングルを下にずらす必要があります。但しデスクキャビネットRKDNシリーズの場合は下げることができません。
 - ② キャビネットラックFDCシリーズの場合、サポートアングル(FD0-□□□SA-F2)は、一番端の長丸穴でラックのパネルマウントフレームにねじ止めする必要があります。
- 棚面は従来のねじ固定の場合よりフラットです。(棚面より棚固定プッシュが2mm飛び出します。)
- RAPS-15□□HL-□□の機種は、T字形の放熱穴が空いているため、放熱効果があります。
- RAPS-15□□NL-□□の機種は、放熱穴のないノーマルタイプです。
- T字形の穴または小判形の穴を利用すれば、機器固定ベルト(別売)による簡易固定が可能です。


解説動画

取付方法を動画にてご案内します。下記アドレス、もしくはQRコードよりご覧ください。

<https://www.settsu.co.jp/catalogs/sersrc/1850>



棚固定プッシュの取付方法



構成内容

照番	名称	個数	材質	色・外装処理
1	棚	1	銅板 t1.6	● 型番末尾N1 「ブラック」N1.0メラン塗装 ● 型番末尾WG 「ホワイトグレイ」7.5Y7.4/0.8メラン塗装
2	棚固定プッシュ	4/6*1	UL94V-2適合 ポリアミド6	「モスグリーン」

※1 RAPS-1530□L-□□、RAPS-1540□L-□□の場合 4個
 RAPS-1550□L-□□、RAPS-1560□L-□□、RAPS-1570□L-□□の場合 6個
 付属品 無

注意

- 搭載可能質量は静止状態及び棚上面へ搭載した場合です。
- 19インチラックへの取り付けには別売のサポートアングルが必要です。

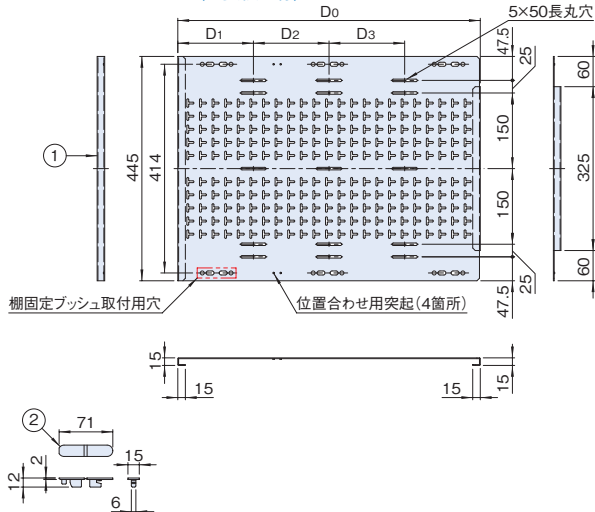
機種内容

在庫区分	型番(色)		T字形穴	外形寸法(mm)			詳細寸法(mm)			適合サポートアングル型番	搭載可能質量(kg)	質量(kg)	
	ブラック	ホワイトグレイ		W ₀	H ₀	D ₀	D ₁	D ₂	D ₃				
在庫品	RAPS-1530HL-N1	RAPS-1530HL-WG	有	445	15	300	150	-	-	FDO-□□□SA-F2 FLO-□□□SA RKO-□□□SA-F2	20	1.9	
	RAPS-1530NL-N1	RAPS-1530NL-WG	なし							RKO-□□□SA-WF2 NPSAF-□□		2.0	
	RAPS-1540HL-N1	RAPS-1540HL-WG	有			400	125	150	-	-		FDO-□□□SA-F2 FLO-600~800SA RKO-450~810SA-F2	2.4
	RAPS-1540NL-N1	RAPS-1540NL-WG	なし									RKO-450~810SA-WF2 NPSAF-32~62	2.6
	RAPS-1550HL-N1	RAPS-1550HL-WG	有			500	165	170	-	-		FDO-550~850SA-F2 FLO-700~800SA RKO-530~810SA-F2	2.9
	RAPS-1550NL-N1	RAPS-1550NL-WG	なし									RKO-530~810SA-WF2 NPSAF-42~62	
	RAPS-1560HL-N1	RAPS-1560HL-WG	有			600	150	150	150	-		FDO-650~850SA-F2 FLO-800SA RKO-630~810SA-F2	3.4
	RAPS-1560NL-N1	RAPS-1560NL-WG	なし									RKO-630~810SA-WF2 NPSAF-52~62	
RAPS-1570HL-N1	RAPS-1570HL-WG	有	700	175	175	175	-	FDO-750~850SA-F2 RKO-710~810SA-F2	3.9				
RAPS-1570NL-N1	RAPS-1570NL-WG	なし						RKO-710~810SA-WF2 NPSAF-62		4.2			

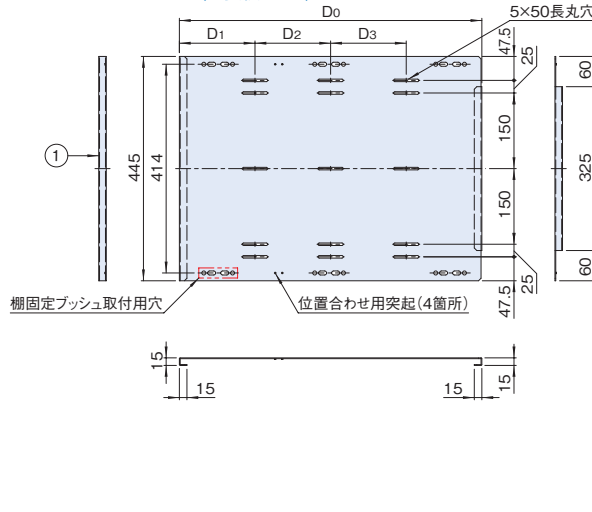
外観寸法図

単位 mm

RAPS-15□□HL-□□ (T字形穴有)



RAPS-15□□NL-□□ (T字形穴なし)



RAPSSERIES Pitana (ピタナ 中量棚)

ツールズ スチール 販売単位 1枚 ブラック ホワイテグレイ



特徴

- 中・重量物の収納棚で、当社ほとんど全てのラックシリーズに使用できます。
- ラックには、別売のサポートアングルを使用して取り付けます。
- サポートアングルには工具などを用いずに簡単に取り付けできる棚固定ブッシュで取り付けることができます。
- 当社の従来品とは異なり、棚上面へアクセスできれば取り付けできるので、ラックの底面側へも簡単にびたっと取り付けできます。但し、一部のラックシリーズの最下部へ取り付けられる場合には、下記の注意点があります。
 - ①キャビネットラックRKCシリーズ(RKDNも同様)の場合の取付標準位置は棚面がラックの間口の下から15mmになる位置になります。これ以上、下げたい場合には棚を取り付けた後にサポートアングルを下にずらす必要があります。但しデスクキャビネットRKDNシリーズの場合は下げることができません。
 - ②キャビネットラックFDCシリーズの場合、サポートアングル(FD0-□□□SA-F2)は、一番端の長丸穴でラックのパネルマウントフレームにねじ止めする必要があります。
- 棚面は従来のねじ固定とは異なり、何も飛び出さない完全フラット面になりますので、底が平らな機器等をより多く、水平に置くことができます。
- T字形の穴が空いているため、放熱効果があります。
- T字形の穴または小判形の穴を利用すれば、機器固定ベルト(別売)による簡易固定が可能です。

解説動画

取付方法を動画にてご案内します。下記アドレス、もしくはQRコードよりご覧ください。



<https://www.settsu.co.jp/catalogs/sersrc/1850>

注意

- 搭載可能質量は静止状態及び棚上面へ搭載した場合です。
- 19インチラックへの取り付けには別売のサポートアングルが必要です。

構成内容

照番	名称	個数	材質	色・外装処理
1	棚	1	鋼板 t1.6/t2.0	●型番末尾N1 「ブラック」N1.0メラミン塗装 ●型番末尾WG 「ホワイトグレイ」7.5Y7.4/0.8メラミン塗装
2	棚固定ブッシュ	4/6※1	UL94V-2適合 ポリアミド6	「モスグリーン」

※1 RAPS-3030HH-□□、RAPS-3040HH-□□の場合 4個
RAPS-3050HH-□□、RAPS-3060HH-□□、RAPS-3070HH-□□の場合 6個
付属品 無

機種内容

在庫区分	型番(色)		外形寸法(mm)			詳細寸法(mm)			適合サポートアングル型番	搭載可能質量(kg)	質量(kg)
	ブラック	ホワイトグレイ	W ₀	H ₀	D ₀	D ₁	D ₂	D ₃			
在庫品	RAPS-3030HH-N1	RAPS-3030HH-WG	445	30	300	150	-	-	FDO-□□□SA-F2 FLO-□□□SA RKO-□□□SA-F2 RKO-□□□SA-WF2 NPSAF-□□	75 (適合サポートアングル使用時)	2.8
	RAPS-3040HH-N1	RAPS-3040HH-WG			400	125	150	-	FDO-□□□SA-F2 FLO-600~800SA RKO-450~810SA-F2 RKO-450~810SA-WF2 NPSAF-32~62		
	RAPS-3050HH-N1	RAPS-3050HH-WG			500	165	170	-	FDO-550~850SA-F2 FLO-700~800SA RKO-530~810SA-F2 RKO-530~810SA-WF2 NPSAF-42~62		
	RAPS-3060HH-N1	RAPS-3060HH-WG			600	150	150	150	FDO-650~850SA-F2 FLO-800SA RKO-630~810SA-F2 RKO-630~810SA-WF2 NPSAF-52~62		
	RAPS-3070HH-N1	RAPS-3070HH-WG			700	175	175	175	FDO-750~850SA-F2 RKO-710~810SA-F2 RKO-710~810SA-WF2 NPSAF-62		

外観寸法図

単位 mm

