

NDCT_{SERIES} ケーブルトレイ

RoHS
対応品

ねじ付

スチール

販売単位
1本


ブラック

NDCT-7070N1




NDCT-7060N1

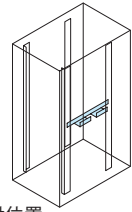
使用例



使用例



取付例



標準取付位置
ラック内部

特徴

- 大量の通信ケーブルをラック内側面でラックの前後方向(水平)に載せることができます。
- ラックの内部フレーム(マウントフレーム)の外側に取付けできます。
- 中央部が開口しているため、下方向への配線が可能です。
- 結束バンド(NPHLS-15R0)やインシュロックタイ等でケーブルを固定できる穴を設けています。
- 水平方向の配線の場合、約60本のLANケーブル(φ5.5mm)を載せることが可能です。

構成内容

照番	名称	個数	材質	色・外装処理
1	ケーブルトレイ	1	鋼板 t2.0	「ブラック」N1.0メラミン塗装
2	自在ブッシュ	4	耐候性ポリエチレン	「ブラック」

付属品 取付用ねじ(M5 4本、M4 4本) ケージナット(M5 4個)

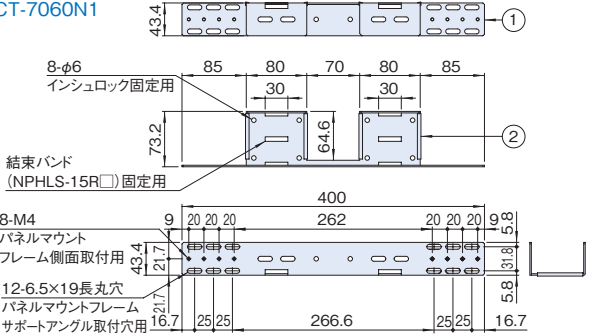
機種内容

在庫区分	型番	外形寸法(mm)			主要適合ラックシリーズ名 (適合機種サイズmm)	質量(kg)
		Wo	Ho	Do		
在庫品	NDCT-7060N1	73.2	43.4	400	SNR2-SSR2-SSRG(W700以上 D600-700)	0.5
	NDCT-7070N1			500	SNR2-SSR2-SSRG(W700以上 D700-800)	0.7
	NDCT-7090N1			700	SNR2-SSR2-SSRG(W700以上 D900以上)	1.2

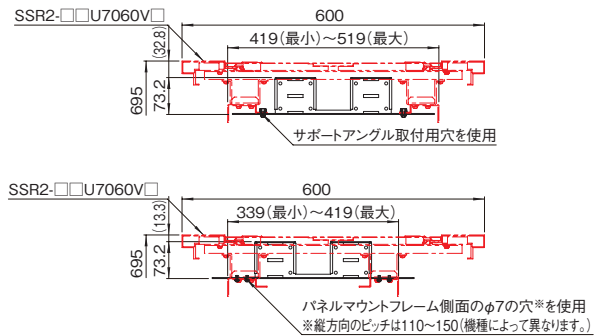
外観寸法図

単位 mm

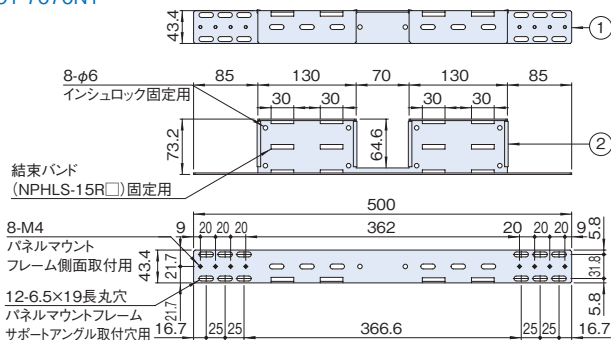
NDCT-7060N1



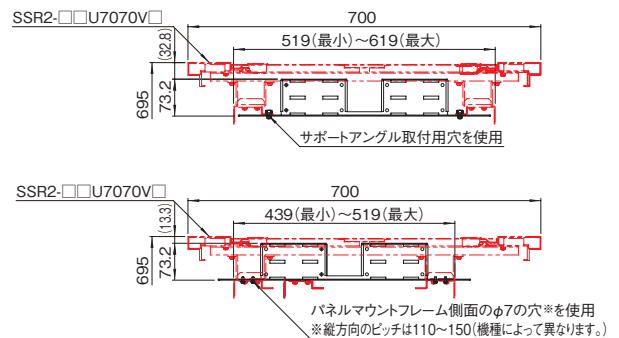
ラックへの取付例



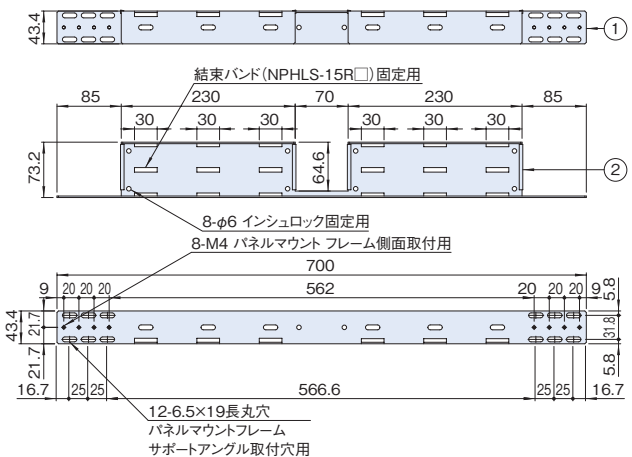
NDCT-7070N1



ラックへの取付例



NDCT-7090N1



ラックへの取付例

