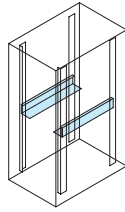


# RASASERIES 薄型サポートアングル



取付例



標準取付位置  
ラック内部(マウントフレーム)

## 特徴

- 19インチパネルマウントだけでは安全に実装できない機器を支える金具で、ラックのマウントフレームに取り付けます。
- 機器実装時に高さが1Uもしくは1J(50mm)内におさまります。
- 板厚が薄い為、隙間なくマウントした機器の間に使用可能です。
- M5ねじ穴、ケージナット四角穴の両方に取付可能です。

## 注意

- 搭載可能質量は静止状態及びサポートアングル2本へ搭載した場合です。
- SNR2・SSR2シリーズ等への取付には別売のケージナットが必要です。

## 構成内容

名称	個数	材質	色・外装処理
薄型サポートアングル	2	鋼板 t0.8	「ブラック」N1.0メラミン塗装

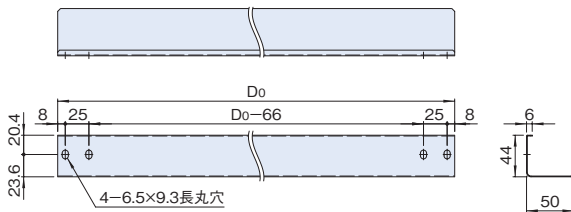
付属品 取付用ねじ(M5 4本)

## 機種内容

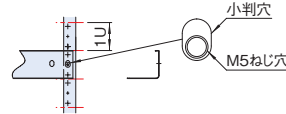
在庫区分	型番	外形寸法(mm)			主要適合ラックシリーズ名 (適合機種サイズmm)※	搭載可能 質量(kg/2本)	質量 (kg/2本)
		Wo	Ho	Do			
在庫品	RASA-0432T	50	44.4	320	FDC(D450) SNR2・SSR2(D600)	15	0.4
	RASA-0442T			420	FDC(D550) SNR2・SSR2(D700)		0.5
	RASA-0452T			520	FDC(D650) SNR2・SSR2(D800)		0.7
	RASA-0462T			620	FDC(D750) SNR2・SSR2(D900以上)		0.8

※ ラックのマウントフレームに対して直接取り付けられる機種を表しています。ガイドマウントフレームを取り付けることにより適合するサポートアングルより短い機種でも取り付けできます。

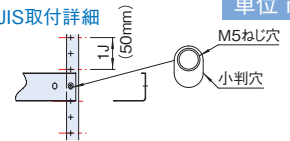
## 外観寸法図



## EIA取付詳細

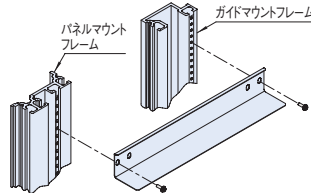


## JIS取付詳細



単位 mm

## M5ねじ穴に固定する場合



## 四角穴に固定する場合

