

小型ラック SKR-SERIES

熱対策、施工性を考慮した通信機器収納用の小型19インチラックです。
ネットワーク用通信機器、ハブ、HDD等からサーバーまで幅広い収納に適したサイズをラインナップ。
特別仕様にも対応可能です。



前面

前・後・側面に放熱穴

熱対策のため、前・後・側面の各面に放熱穴が設けられています。前面ドアはデザイン性のある放熱穴が開口しています。



ドアはワンタッチ着脱

放熱穴のあいたドアはワンタッチで着脱が可能です。



ドア開閉方向変更可能

標準は右開き(写真と同じ向き)ですが、左開きに容易に付け替えが可能です。

ドアは施錠可能

ハンドル部で施錠できます。(同番の鍵付属。鍵番違い対応可能)

側面・後面

ワンタッチ着脱

側板/後板は、ワンタッチ式のラッチにより容易に着脱が可能です。



施錠可能

側板/後板に別売のコインロック(SKRO-3CL)を取り付けると、施錠が可能になります。



側面・後面に放熱穴

熱対策のため、側・後面に放熱穴を設けています。



後面

配線穴

電源、通信ケーブル用に、配線穴(蓋付き)が設けられています。



内部フレーム

パネルマウントフレーム(前面側)

□9.6の四角穴にケージナットを取り付け、機器を設置します。
ラックマウント部の横に開いているM5のねじ穴にはケーブル処理用のアクセサリ等を取り付けることができます。
19インチマウント部は、位置決め用として刻印(1U毎)が入っています。
範囲内で取付位置を変更できます。(詳細は次頁)

ガイドマウントフレーム(後面側)

□9.6の四角穴にケージナットを取り付けることでサポートアングル等を取り付けることができます。



下面

キャスター

取付可能

アジャスター部分は別売のキャスター(NPCT-70S)に取り替え可能です。



配線穴

電源、通信ケーブル用配線穴(グロメット付)が設けられています。グロメットに穴を開け、配線が可能です。

ケーブル固定用穴

ケーブルをインシュロックタイ等で結束・固定できるように、上面裏側/下面の後方に穴を設けています。

アースが可能

ラック本体と外装板とのアースが可能です。トップとボトムにアース用穴が設けられており、別売のアースバーキット(EBK-5-3PS)を取り付けることができます。



SKR SERIES 小型ラック

ケージ ナット仕様 前面
スチール
鍵付
19INCH EIA
ブラック
ホワイトグレイ



仕様

- 19インチ規格 EIA規格
- 使用環境 屋内
- 主要材質 スチール
- 色 ホワイトグレイ/ブラック
- 外装処理 レザーステン塗装
- ラック搭載可能質量
 搭載可能質量(上面部) 30kg
 搭載可能質量(ラック内) 150kg
 (合計150kgまで搭載可能)

特徴

- 熱対策、施工性を考慮した通信機器収納用の小型19インチラックです。
- 豊富なサイズが、ネットワーク用通信機器、ハブ、ルーター、HDD、NAS等からサーバーまで幅広い収納に適しています。
- 熱対策のため、前・後・側面の各面に放熱穴が空いています。
- 側板と後板は、別売のコインロック(SKRO-3CL)を取り付けると、施錠が可能になります。
- ケーブルをインシュロックタイ等で結束・固定できるように、ラック内(上面/下面)の後ろ方に穴を設けています
- ベースの難燃性膜厚グロメットに穴を開け、配線が可能です。
- アジャスターは、別売のキャスター(NPCT-70S)に取り替え可能です。

注意

- ベンチレーションドアは、ドア軸側のラック側面が壁がびったりついた状態では開閉できません。外観寸法図の上面図をご確認ください。

構成内容

照番	名称	個数	材質	色・外装処理
1	トップ	1	鋼板	●型番末尾W「ホワイトグレイ」 7.5Y7.4/0.8 レザーステン塗装
2	ベース	1	t1.0/t1.2/t2.0	
3	ベンチレーションドア	1	鋼板 t0.8/t2.0	
4	ベンチレーション/ファン側板	2	鋼板 t0.8	●型番末尾B「ブラック」 N1.0 レザーステン塗装
5	ベンチレーション/ファン後板	1		
6	配線穴蓋	1		
7	パネルマウントフレーム	2	鋼板 t2.0	●型番末尾W「ホワイトグレイ」 7.5Y7.4/0.8メラミン塗装 ●型番末尾B「ブラック」N1.0メラミン塗装
8	ガイドマウントフレーム	2		
9	コーナー	対称計8	ABS	「グレイ」
10	ワンタッチパネルファスナー	6	ポリプロピレン	「ブラック」
11	ハンドル	1	亜鉛ダイキャスト他	黒塗装他
12	アジャスター	4	鋼材/ABS	「ブラック」
13	難燃性膜厚グロメット	2	ネオプレンゴム	「ブラック」
14	ホールプラグ	3	ポリアミド66	●型番末尾W「ライトグレイ」 ●型番末尾B「ブラック」

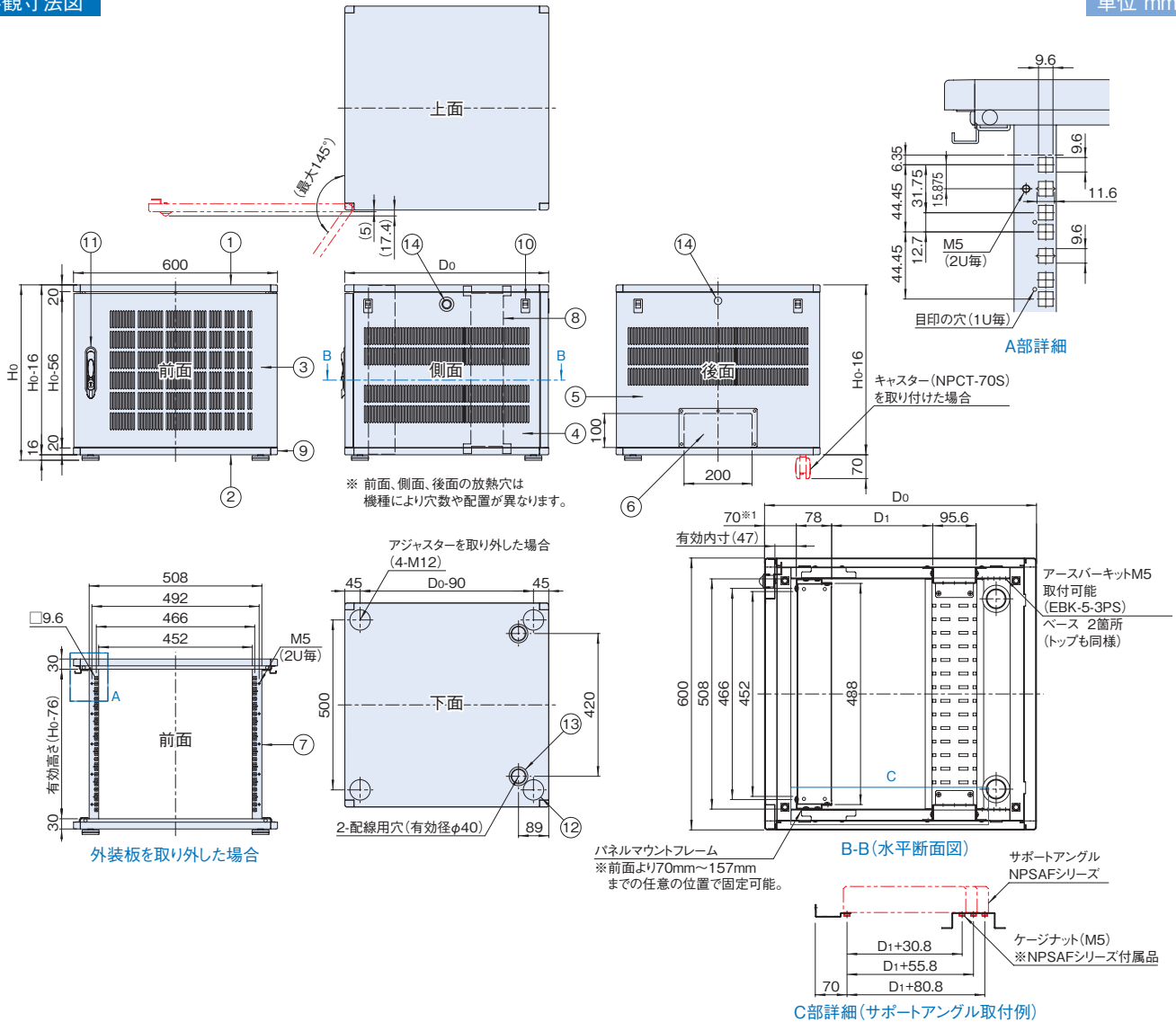
※ 一部のパーツ及びねじ類を省略しています。 付属品 鍵

機種内容

在庫区分	型番(色)		外形寸法(mm)			詳細寸法 D1	有効高さ	質量(kg)	
	ホワイトグレイ	ブラック	Wo	Ho	Do				
組立品	SKR-09U6060VW	SKR-09U6060VB	516	600	600	223.2	9U	27.7	
	SKR-12U6060VW	SKR-12U6060VB	616	616			12U	30.9	
	SKR-12U60A0VW	SKR-12U60A0VB	600	616			1000	12U	39.8
	SKR-14U6060VW	SKR-14U6060VB	716	600			14U	33.5	
	SKR-16U6060VW	SKR-16U6060VB	816	600			16U	35.7	

外観寸法図

単位 mm



SKRO SERIES コインロック

販売単位
3個



取付例



標準取付位置
ラック側面、後面

特徴

- コインロックを取り付けると、ラック側板と後板の施錠が可能になります。
- 側面と後面のホールプラグをコインロックに取り替えて使用します
- 側面と後面の3面分、3個入りです。

構成内容

名称	個数	材質	色・外装処理
クリップ式コインロック	3	主要材質:亜鉛ダイキャスト	ニッケルめっき等

付属品 クリップ、鍵2個

機種内容

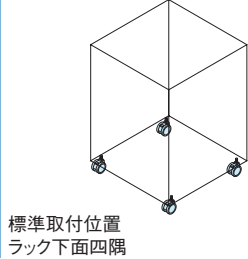
在庫区分	型番	適合ラックシリーズ名	質量(g)
在庫品	SKRO-3CL	SKR SOR	42

NPCT SERIES キャスター


販売単位
4個



取付例



標準取付位置
ラック下面四隅



特徴

- ストッパー付きの一軸双輪キャスターです。
- ねじ穴(M12)に取り付けて使用します。
- ラックの移動が容易になります。
- 別売のキャスター固定金具(RACT-70BK)を取り付けると、転倒や地震時の移動を防止するアンカー固定が可能です。

構成内容

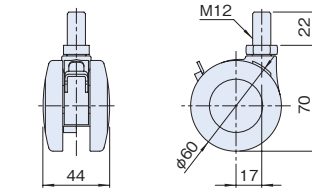
名称	個数	材質	色・外装処理
キャスター	4	本体:アルミ合金 車輪:ポリアミド	車輪:「ブラック」

付属品 無

機種内容

在庫区分	型番	適合ラックシリーズ名	許容質量(kg/1個)	許容質量(kg/4個)	質量(kg/一式)
在庫品	NPCT-70S	SKR SOR	150	480	0.8

外観寸法図



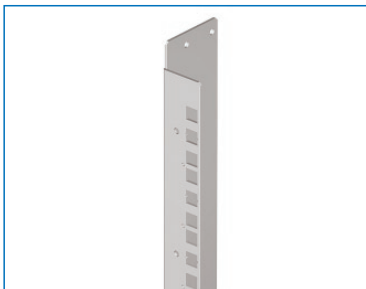
単位 mm

SKRO SERIES パネルマウントフレーム

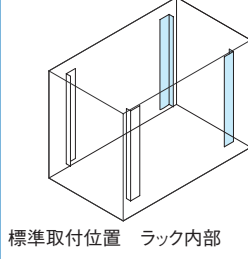
ねじ付

スチール

販売単位
2本



取付例



標準取付位置 ラック内部

特徴

- 小型ラックSKRシリーズ専用のパネルマウントフレームです。
- ラックの後面側に取り付ければ、19インチ機器をラック前後から取り付ける事ができるようになります。
- 四角穴にケージナットを取り付けることで、ねじ穴を設けることができます。

構成内容

名称	個数	材質	色・外装処理
パネルマウントフレーム	2	鋼板 t2.0	● 型番末尾B 「ブラック」N1.0メラミン塗装 ● 型番末尾W 「ホワイトグレイ」7.5Y7.4/0.8メラミン塗装

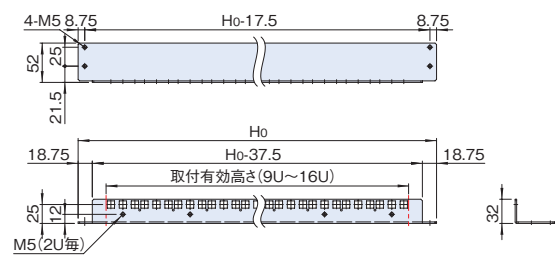
付属品 取付用ねじ(M5 8本)

機種内容

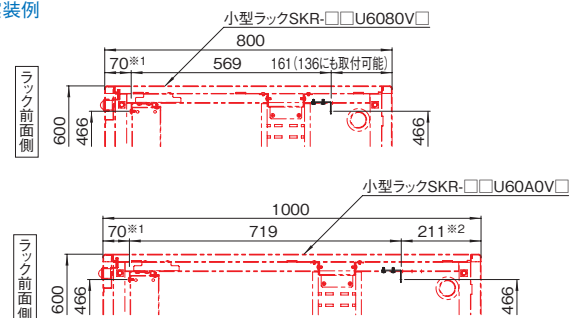
在庫区分	型番(色)		外形寸法(mm)			取付有効高さ	適合ラックシリーズ名(適合機種サイズmm)	質量(kg/2本)
	ホワイトグレイ	ブラック	W ₀	H ₀	D ₀			
組立品	SKRO-12UPF-W	SKRO-12UPF-B	32	574	52	12U	SKR(D1000)	1.3

外観寸法図

単位 mm



実装例



※1 ラックに標準装備されたパネルマウントフレームは、ラック前面より70mm~157mmまでの任意の位置で固定可能
 ※2 ラック後面から136mm~211mmまで25mmピッチで固定可能

SKR SERIES 小型ラック 共通アクセサリダイジェスト

※19インチ規格品等を省略

ジャンル	製品名	型番/シリーズ名	適合機種サイズmm	必要アクセサリ	備考	参照
設置	キャスター固定金具	RACT-70BK	全機種	NPCT-70S	—	P295
収納	収納棚	RH	別表参照	化粧ビス(PBOシリーズ) ケージナット(NPOシリーズ)	パネルマウントフレームに取付	P406
	ラッチ付スライド収納棚	RSWF2	全機種	化粧ビス(PBOシリーズ) ケージナット(NPOシリーズ)	パネルマウントフレームに取付	P413
	回転キーボードテーブル	RAKT-08JE□□	D1000	化粧ビス(PBOシリーズ) ケージナット(NPOシリーズ)	パネルマウントフレームに取付	P415
	自転式キーボードテーブル	RAKT-0845R□□	全機種	化粧ビス(PBOシリーズ) ケージナット(NPOシリーズ)	パネルマウントフレームに取付	P415
	Pitana(ピタナ軽量棚/中量棚)	RAPS	別表参照	サポートアングル(NPSAFシリーズ)	—	P425
	前後マウント伸縮棚	NPTS	D1000	化粧ビス(PBOシリーズ) ケージナット(NPOシリーズ)	パネルマウントフレームとガイドマウントフレームに取付	P416
サポート	前面ビス止め棚(サポートアングル付)	NPO-20□□SLH□□□	別表参照	—	パネルマウントフレームとガイドマウントフレームに取付	P428
	サポートアングル	NPSAF-□□	別表参照	—	パネルマウントフレームとガイドマウントフレームに取付	P447
	ツールレスサポートアングル	NPSAF-□□TL	別表参照	—	パネルマウントフレームとガイドマウントフレームに取付	P448

※使用できるアクセサリの一部を抜粋して掲載しています。これら以外にも使用可能なアクセサリは多数ありますので、共通アクセサリのページをご覧ください。

※ラックの規格(JISまたはEIA)と同じ規格のアクセサリを選定してください。19インチパネル等の規格品のアクセサリは省略しています。

製品名	型番	適合ラック奥行寸法(mm)		製品名	型番	適合ラック奥行寸法(mm)	
		600	1000			600	1000
収納棚	RH-□□40□-□□	○	○	ツールレスサポートアングル	NPSAF-32TL	●	
	RH-□□50□-□□	○	○		NPSAF-42TL		
	RH-□□60□-□□		○		NPSAF-47TL		
Pitana (ピタナ軽量棚/中量棚)	RAPS-□□30□□-□□	○	○		NPSAF-52TL		●
	RAPS-□□40□□-□□	○	○		NPSAF-62TL		
	RAPS-□□50□□-□□		○				
	RAPS-□□60□□-□□		○				
前面ビス止め棚 (サポートアングル付)	RAPS-□□70□□-□□						
	NPO-2039SLH□□□	●					
	NPO-2054SLH□□□						
サポートアングル	NPO-2069SLH□□□		●				
	NPSAF-32	●					
	NPSAF-42						
	NPSAF-47						
	NPSAF-52		●				
NPSAF-62							

●取り付くもの ○取り付くが別にアクセサリが必要なもの