NPOSERIES　ケーブルクランププレート

ツールレス　ねじ付　スチール　販売単位 1枚　ブラック





取付例

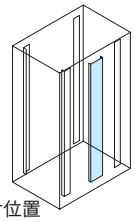

標準取付位置
ラック内部（Dフレーム/サイドフレーム）

特徴

- ラック内側面の縦方向のケーブルをスッキリと整え、管理が容易になるプレートです。
- 配線バー（NPBAR-100B）を四角穴（□9.6）に取り付けできます。
- 四角穴にはケージナット（NPOシリーズ）を取り付けできるので、ケーブルホルダー等も取り付けできます。
- 多数の長丸穴を利用すれば、結束バンド（NPHLS-15R0）、ケーブルタイ（NPHLT31-X0）等でケーブルを結束できます。
- 長丸穴でのケーブル固定は、上下左右だけでなく斜めにも固定できます。
- サイドフレームへの取り付けて使用します。（※適合ラックのFDC/NFC/NGCシリーズはDフレームにも取り付けできます。）

構成内容

名称	個数	材質	色・外装処理
ケーブルクランププレート	1	鋼板 t2.0	「ブラック」 N 1.0 メラミン塗装
付属品　取付用ねじ			

機種内容

在庫区分	型番	外形寸法（mm）			主要　適合ラックシリーズ名※1（適合機種サイズ mm）	質量（kg）
		W_O	H_O	D_O		
在庫品	NPO-36UCCP2	12	1627	150	DPR2（H2015）　DPRC　FDC・NFC・NGC・RKC・RPC（H1750）　SNR2・SSR2・SSRG（H1800）　NER　RNC　NBSP（H2000）	3.4
	NPO-42UCCP2		1877		FDC・FGC・NFC・NGC・RGC（H2000）　RKC・RPC（H2050）　RKCS　RJC　NBSP・SNR2・SSR2・SSRG（H2000）　SSRW	3.8
	NPO-46UCCP2		2077		FGC・NFC・NGC・RSR・SNR2・SSR2・SSRG（H2200）	4.3

※1　DIG/RKC/RNCシリーズへの取り付けには別売のサイドフレーム（左右逆付）等が必要になります。

外観寸法図

単位 mm

NPO-36UCCP2

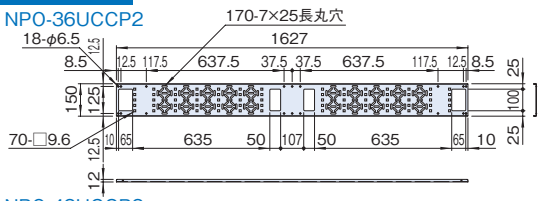

NPO-42UCCP2

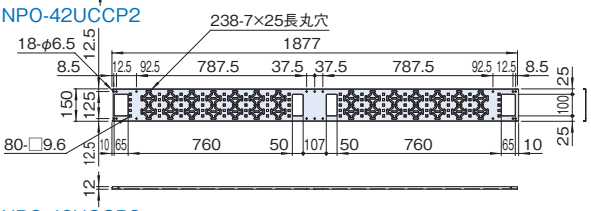
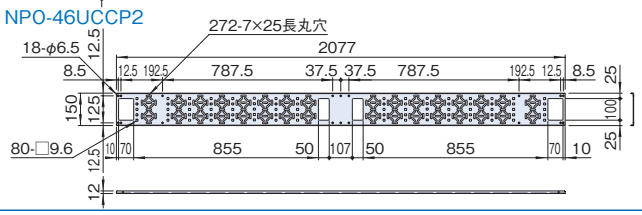
NPO-46UCCP2