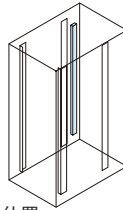


DZOSERIES コンセントバー取付金具



取付例



標準取付位置
ラック内部(Hフレーム/サイドフレーム)

特徴

- コンセントバーDZシリーズ(取付金具が無いタイプ)をラックに取り付ける際に必要な金具です。
- ラックへはサイドフレームやHフレームに取り付けます。

構成内容

名称	個数	材質	色・外装処理
コンセントバー取付金具	1	鋼板 t2.3	「ブラック」N1.0メラミン塗装
付属品	ラック取付用ねじ(スリムヘッドM5) コンセントバー取付用ねじ(SタイM5)		

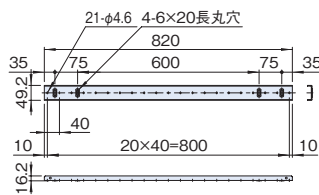
機種内容

在庫区分	型番	外形寸法(mm)			適合ラックシリーズ名(適合機種サイズ mm) ※シリーズ及び、取り付け方によっては別売品のサイドレーム等が必要になります。	質量(kg)
		W ₀	H ₀	D ₀		
在庫品	DZO-600JB	16.2	820	49.2	DPR2(H1264) FDC(H1000) NFC-NGC(H1000) RKC(H1000) RPC(H1000) SNR2-SSR2(H1000) ※取付ピッチが合えば、H1800以上のラックの上側または下側に取り付けできます。	1.2
	DZO-850JB		1105		DPR2(H1514) FDC(H1250) NFC-NGC(H1250) RKC(H1250) RPC(H1250) SNR2-SSR2(H1250) ※取付ピッチが合えば、H2000以上のラックの上側または下側に取り付けできます。	1.6
	DZO-1100JB		1345		DPR2(H1764) NBSP(H1500) FDC(H1500) NFC-NGC(H1500) RKC(H1500) RPC(H1500) SNR2-SSR2(H1500)	1.9
	DZO-1350JB		1630		DPR2(H2014) FDC(H1750/H2000) NFC-NGC(H1750/H1800/H2000) FGC NBSP(H2000) NER RGC RKC(H1750) RNC RPC(H1750) RSR(H2000) SNR2-SSR2-SSRG(H1800)	2.3
	DZO-1650JB		1830		DPR2(H2014) FDC-NFC-NGC(H2000/H2200) FGC NER RGC RJC RNC RKC(H2050/H2200) RPC(H2050) RKCS RSR SNR2-SSR2-SSRG(H2000/H2200) SSRH SSRW WPRS	2.6

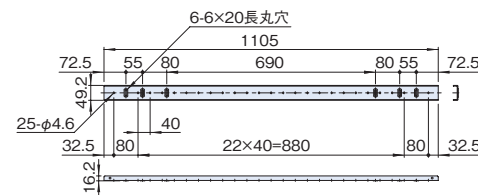
外観寸法図

単位 mm

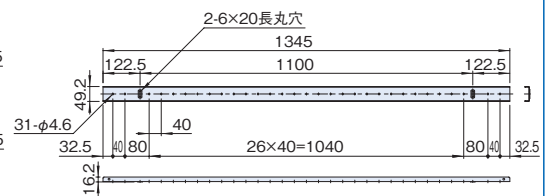
DZO-600JB



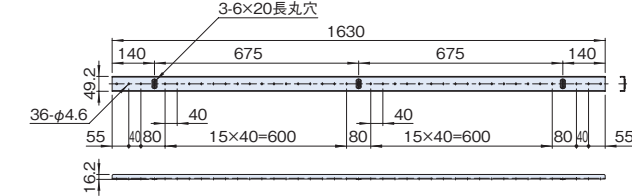
DZO-850JB



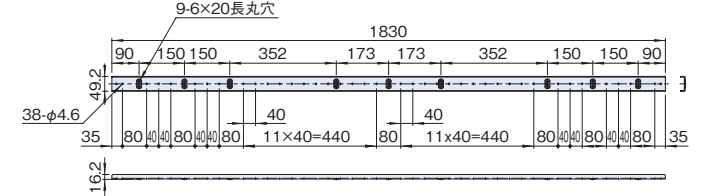
DZO-1100JB



DZO-1350JB

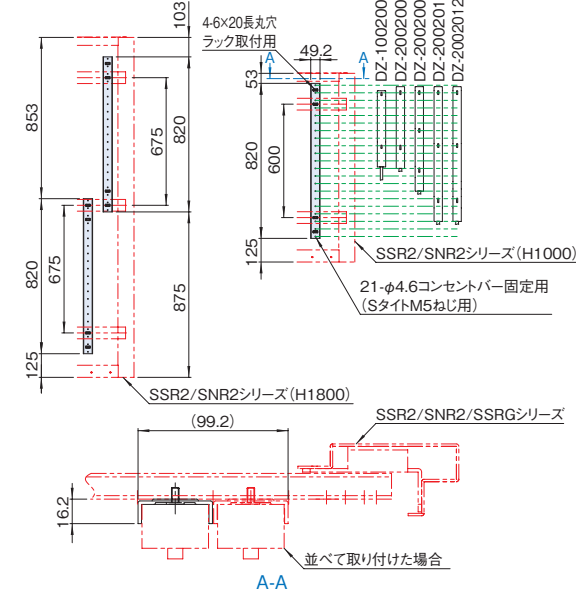


DZO-1650JB



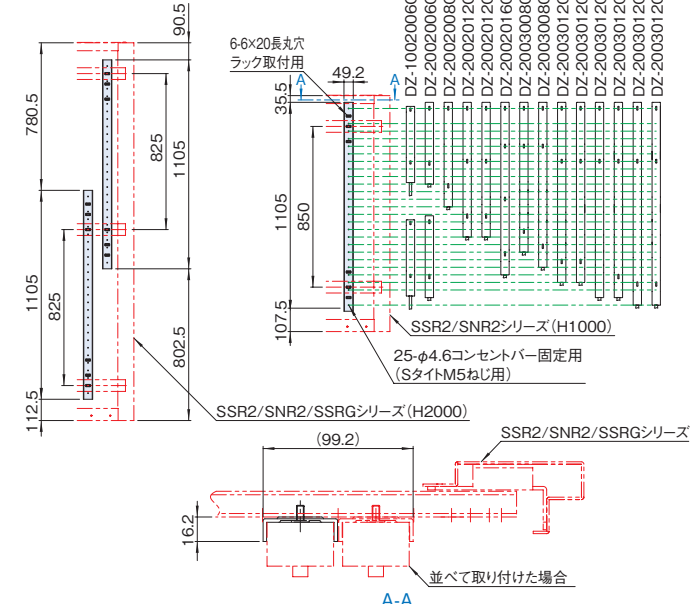
DZO-600JB

コンセントバーDZシリーズの取付例



DZO-850JB

コンセントバーDZシリーズの取付例



DZO SERIES コンセントバー取付金具



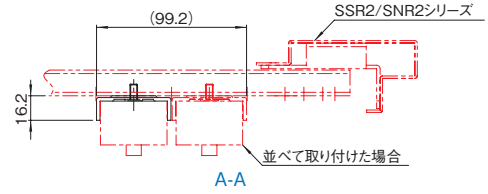
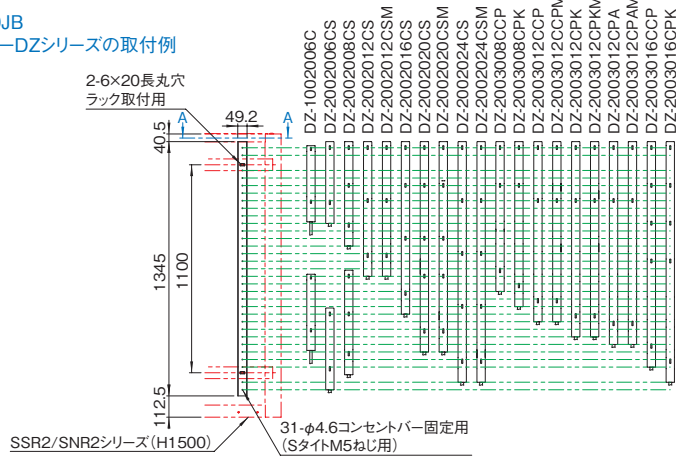
販売単位
1本

ブラック

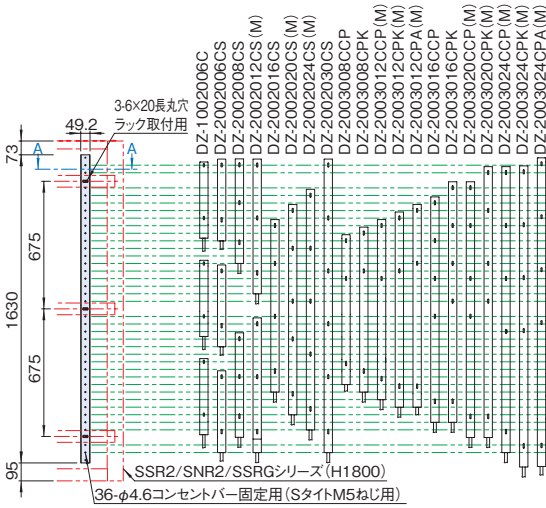
外觀寸法図

単位 mm

DZO-1100JB コンセントバー-DZシリーズの取付例



DZO-1350JB コンセントバー-DZシリーズの取付例



DZO-1650JB コンセントバー-DZシリーズの取付例

