
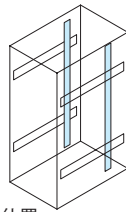


RKOSERIES パネルマウントフレーム

ねじ付 19INCH JIS 19INCH EIA アルミ 販売単位 1本



取付例



標準取付位置
ラック内部(サイドフレーム)

特徴

- ラックの内部に19インチパネルマウント部を増設する場合、使用します。
- サイドフレーム(RKO-□□□SF-M5)に対して取り付けます。
- パネルマウント及びサポートアングル取付面にはEIAユニットシール(RAUS-50U)を貼り付けできる溝を設けています。

注意

- 取り付けにはサイドフレーム(RKO-□□□SF-M5)が必要です。

構成内容

名称	個数	材質	色・外装処理
パネルマウントフレーム	1	アルミ押出型材	B2アルマイト
付属品 取付用ねじ(M5)	4/6本		

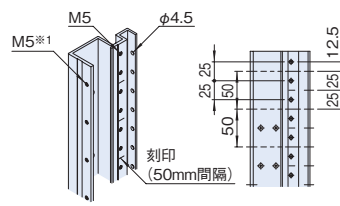
機種内容

在庫区分	型番	外形寸法(mm)			取付規格	適合ラック型番	質量(kg)
		W ₀	H ₀	D ₀			
在庫品	RKO-0720PF-M5	35	496.6	79	JIS	RKDN-720-□□□□	0.7
	RKO-0750PF-M5					RKC-075J-□□□□	0.8
	RKO-1000PF-M5					RKC-100J-□□□□	1.2
	RKO-1250PF-M5					RKC-125J-□□□□	1.5
	RKO-1500PF-M5					RKC-150J-□□□□	1.9
	RKO-1750PF-M5					RKC-175J-□□□□	2.2
	RKO-2050PF-M5					RKC-205J-□□□□	2.6
	RKO-0721PF-M5					RKDN-721-□□□□	0.7
	RKO-0751PF-M5					RKC-075E-□□□□	0.8
	RKO-1001PF-M5				RKC-100E-□□□□	1.2	
	RKO-1251PF-M5				RKC-125E-□□□□	1.5	
	RKO-1501PF-M5				RKC-150E-□□□□	1.9	
	RKO-1751PF-M5				RKC-175E-□□□□	2.2	
	RKO-2051PF-M5				RKC-205E-□□□□	2.6	
	RKO-2201PF-M5				RKC-220E-□□□□	2.8	

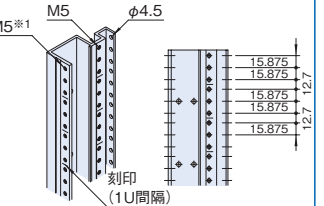
外觀寸法図

単位 mm

RKO-□□□OPF-M5 (JIS)



RKO-□□□1PF-M5 (EIA)



※1 ラックに実装した場合、ラックのパネルマウント部のM5との上下の位置関係は同じになります。

実装例

