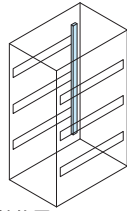


DY SERIES コンセントアッセイ Sタイプ



取付例



標準取付位置
ラック内部(サイドフレーム)

機種内容

在庫区分	型番	適合ラックシリーズ名*1 (適合機種サイズmm)	プレーカの 有無	質量 (kg)
組立品	DY-ASY17S24	FDC・RNC・RGC(H2000) RKC・RKCS・RPC(H2050)	無	3.2
	DY-ASY17S24B	FGC・NFC・NGC(H2000/H2200)	有	3.4

*1 取り付けにはサイドフレームが必要です。また、RKC・RKCSシリーズの場合はクッションナット(PNO-13CN5)が必要です。

特徴

- ラックに収納された多くの機器にAC電源を供給することができます。
- コンセント本体に入力ユニットまたはプレーカユニットが連結されており、電源ケーブルが接続されています。
- コンセントは抜け止め式のためプラグ抜を未然に防止します。
- ラックへの取り付けはサイドフレームに対して、付属のねじで取り付けます。
- 別売のアクセサリーを使用することによりさまざまな仕様に対応できます。

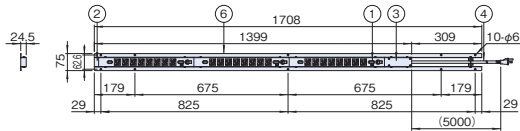
構成内容

照番	名称	個数	仕様	色・外装処理	備考(下記型番で別売)
1	コンセント本体	3	2P15A 125V・E付	「グレー」	DY-R2705-□□
2	エンドキャップ	1	—		DY-R9201
3	入力ユニット	1	2P 20A 125V・E付	「ホワイト」	DY-050PC-3P9
4	電源ケーブル	1	差し込みプラグ:15A 125V 塩化ビニルケーブル:VCT 2mm ² 3芯		DY-R9203-15
5	プレーカユニット	1	2P1E AC110V 15A 熱動式 定格遮断容量 AC110V 1500A	「グレー」	—
6	ラック取付金具	2	銅板 t1.0	「ホワイトグレー」 ED塗装	—

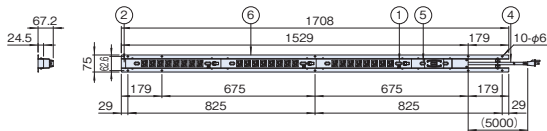
※一部のパーツ及びねじ類を省略しています。 付属品 取付用ねじ(M5)

外観寸法図

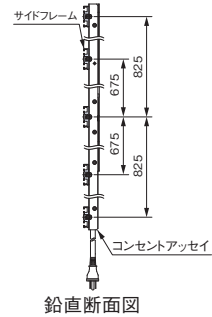
DY-ASY17S24



DY-ASY17S24B



取付例



単位 mm