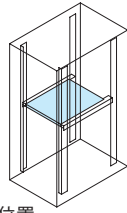


NPO SERIES 前面ビス止め棚

RoHS対応品 販売単位 1枚 ホワイトグレイ



取付例



標準取付位置
ラック内部(サポートアングル)

特徴

- ラック内で機器を収納するための棚です。
- ラックに取り付けるには専用のサポートアングル(別売NPO-□□SC)が必要です。
- 棚の前面2箇所をねじ止めするだけで簡単に取り付けできます。

注意

- 19インチラックへ取り付けするには別売のサポートアングルが必要になります。
- 搭載可能質量は静止状態及び棚上面へ搭載した場合です。

構成内容

| 型番 | 個数 | 材質 | 色・外装処理 |
|----|----|---------|---------------|
| 棚 | 1 | 鋼板 t1.6 | 「ホワイトグレイ」ED塗装 |

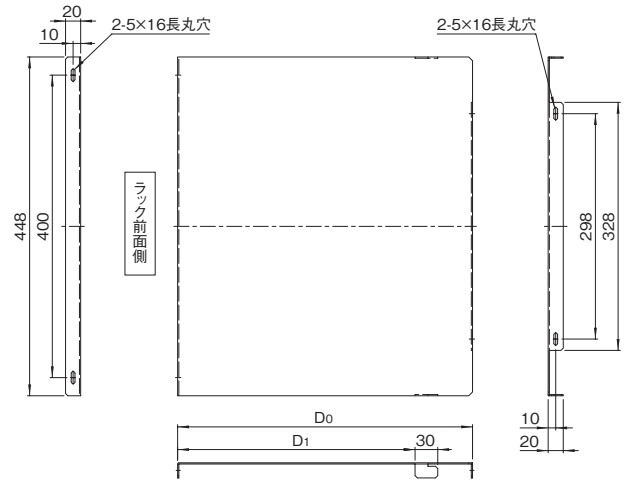
付属品 取付用ねじ(M4 2本)

機種内容

| 在庫区分 | 型番 | 外形寸法(mm) | | | D1 (mm) | 適合サポートアングル 型番 | 搭載可能 質量(kg) | 質量 (kg) |
|------|-------------|----------|----|-----|------------|----------------------------------|----------------|------------|
| | | Wo | Ho | Do | | | | |
| 標準 | NPO-2039SLP | 448 | 20 | 390 | 314 | NPO-35SC NPO-48SC NPO-63SC | 30 | 2.3 |
| | NPO-2054SLP | | | 540 | | | | 3.1 |
| | NPO-2069SLP | | | 690 | | | | 564 |

外觀寸法図

単位 mm

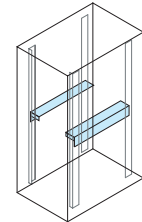


NPO SERIES サポートアングル(前面ビス止め棚 NPOシリーズ専用)

RoHS対応品 販売単位 2本 ホワイトグレイ



取付例



標準取付位置
ラック内部(マウントフレーム)

特徴

- 19インチパネルMountだけでは安全に実装できない機器を支える金具です。
- 機器全体の重量を平均的に支えることができます。
- ラックに付属ねじを取り付け、ねじ部に引っ掛けて固定する方式のため、容易に取り付けできます。
- 専用の前面ビス止め棚(NPO-20□□SLP)を取り付けて運用することができます。

注意

- 搭載可能質量は静止状態のサポートアングル2本へ搭載した場合です。

構成内容

| 型番 | 個数 | 材質 | 色・外装処理 |
|----------|----|---------|---------------|
| サポートアングル | 2 | 鋼板 t2.0 | 「ホワイトグレイ」ED塗装 |

付属品 取付用ねじ(M5 4本)、スプリングナット(NPO-0508SSU□□と同じ製品 4個)、ケージナット(M5 4個)

機種内容

| 在庫区分 | 型番 | 外形寸法(mm) | | | 適合ラックシリーズ名 (適合機種サイズmm) | 搭載可能 質量(kg/2本) | 質量 (kg/2本) |
|------|----------|----------|----|-----|--|-------------------|---------------|
| | | Wo | Ho | Do | | | |
| 標準 | NPO-35SC | 70 | 42 | 354 | NFR NGC-SNR-SSR(D600) WPR | 30 | 1.2 |
| | NPO-48SC | | | 484 | DPR-NOR-SNR-SSR(D700) NGC(D750) | | 1.6 |
| | NPO-63SC | | | 634 | DPR(D900) NBSD NBY2 NER NGC(D900~D1100) NOR(D900) RKCS SCR SNR-SSR(D900~D1200) | | 2.1 |

外觀寸法図

単位 mm

