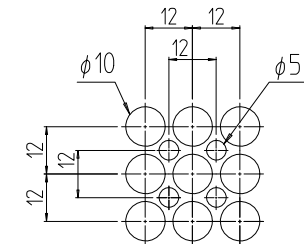
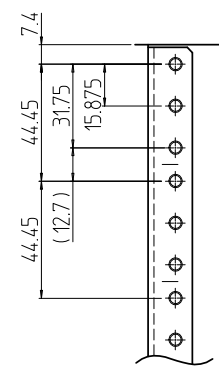
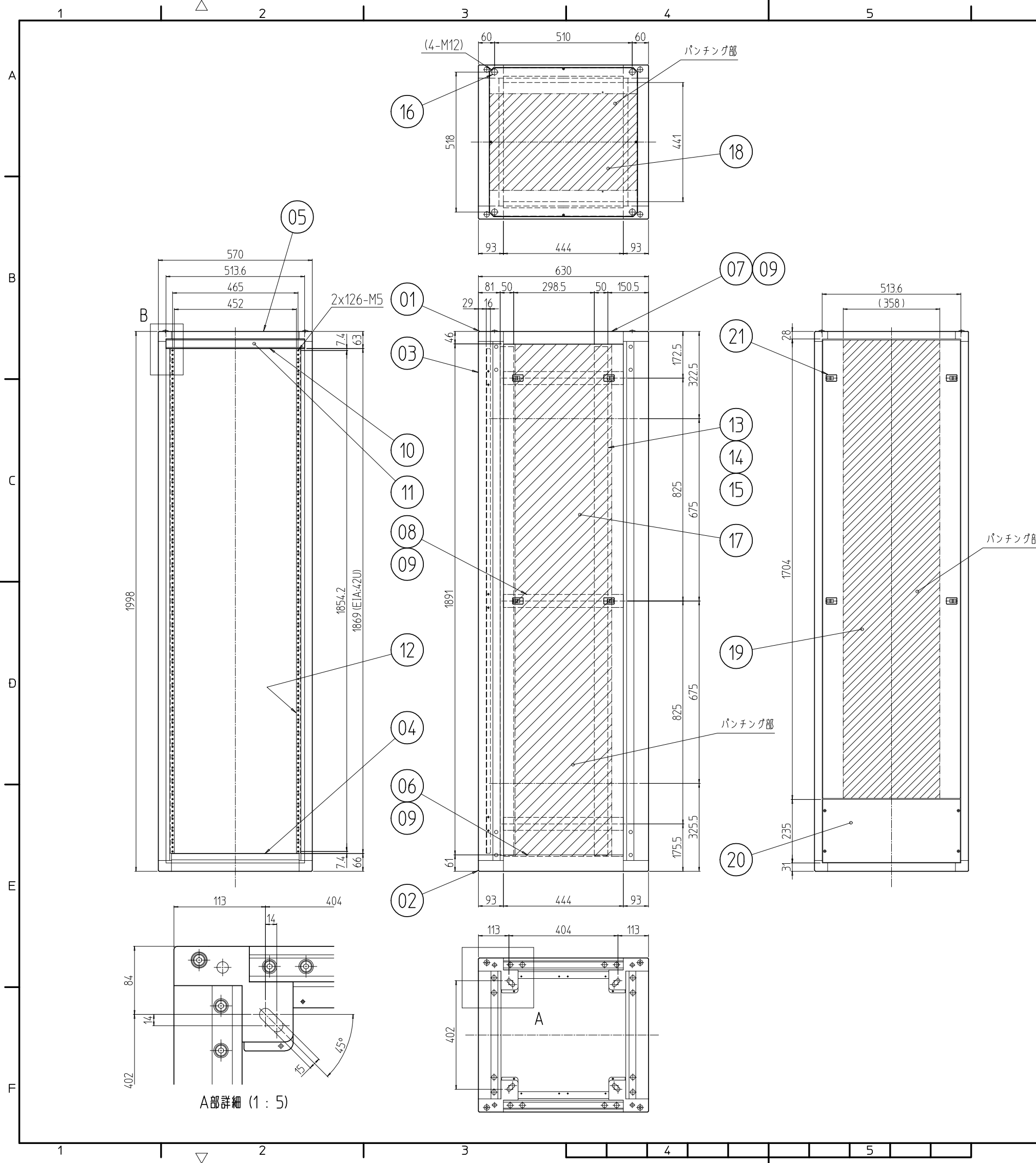


変更 REVISIONS			
回数 REV. MARK	日付 DATE	記事 CONTENTS	変更者 REVISED BY



注1.アンカー固定する場合,M12ボルト1本につき平ワッシャーを2枚入れること。

数量	品番	部品名	材質	仕上	
12	21	ワンタッチパネルファスナー	ポリプロピレン	「ブラック」	
1	20	コネクタープレート	SPCC t1.0	「B」:「ブラック」N1.0(25)メラミン塗装	
1	19	ベンチレーション後板	SPCC t1.0/t2.0	「B」:「ブラック」N1.0レザ-サテン塗装	
1	18	ベンチレーション天板	SPCC t1.0	「B」:「ブラック」N1.0レザ-サテン塗装	
2	17	ベンチレーション側板	SPCC t1.0/t2.0	「B」:「ブラック」N1.0レザ-サテン塗装	
4	16	ボルトキャップ	ポリプロピレン	「B」:「ブラック」	
12	15	スリムラインナット 12UAN5(刻印)	A6061S T5	化成皮膜処理	
4	14	EIA BarNuts 6U(刻印)	A6061S T5	化成皮膜処理	
4	13	ガイドマウントフレーム2000	A6063S T5	B2アルマイト	
2	12	パネルマウントフレーム42U(M5)	SPCC t2.0	「B」:「ブラック」N1.0(25)メラミン塗装	
1	11	ネームプレート 570	カラー-ALP t1.5	「B」:「ブラック」	
1	10	ネームフレーム 570	A6063SS T5	「B」:「ブラック」N1.0レザ-サテン塗装	
6	09	サイドバーナット630	A6061SS T5	化成皮膜処理	
6	08	サイドフレーム630	A6063SS T5	B2アルマイト	
2	07	トップDフレーム630	A6063SS T5	「B」:「ブラック」N1.0レザ-サテン塗装	
2	06	ボトムDフレーム630	A6063SS T5		
2	05	トップWフレーム570	A6063SS T5		
2	04	ボトムWフレーム570	A6063SS T5		
4	03	Hフレーム2000	A6063SS T5		
数量	4	02	ボトムコーナー	ADC12	
数量	4	01	トップコーナー	ADC12	

No.	図番	DRAWING No.	部品名	PART NAME	材質	MATERIAL	仕上	FINISH

単位 mm
 設計 検図 承認
 DESIGNED CHECKED APPROVED
 図名 外観寸法
 品名 RGCキャビネットラック
 品名 RGC-20E5763V2#
 型式 RGC-20E5763V2#
 図番 RGC-110011
 図番 RGC-110011

