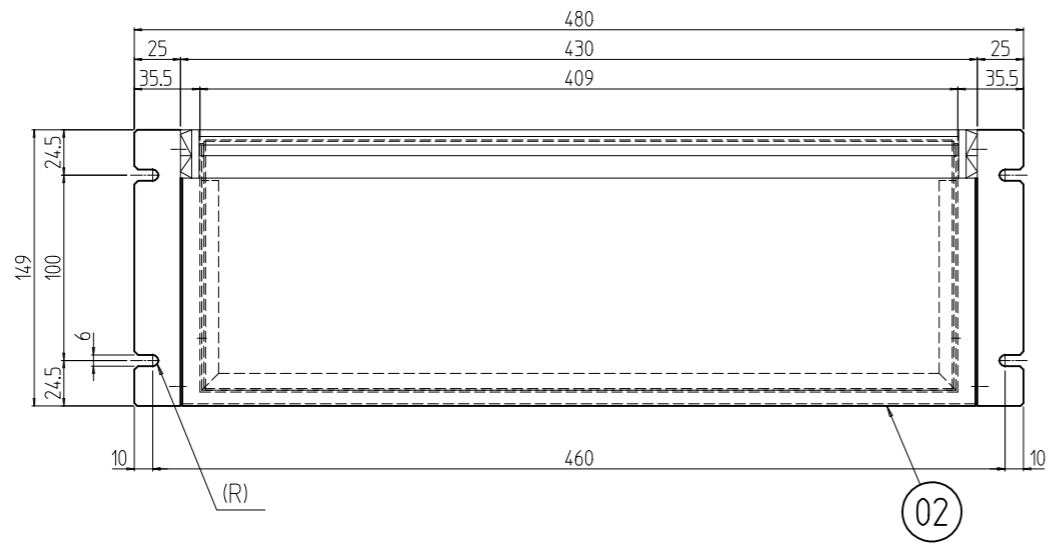
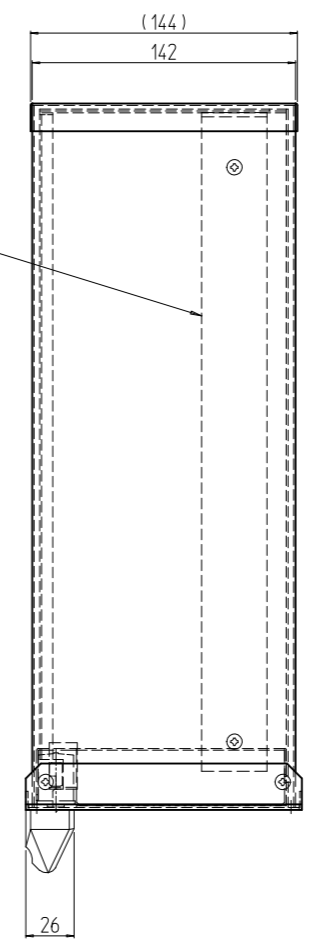
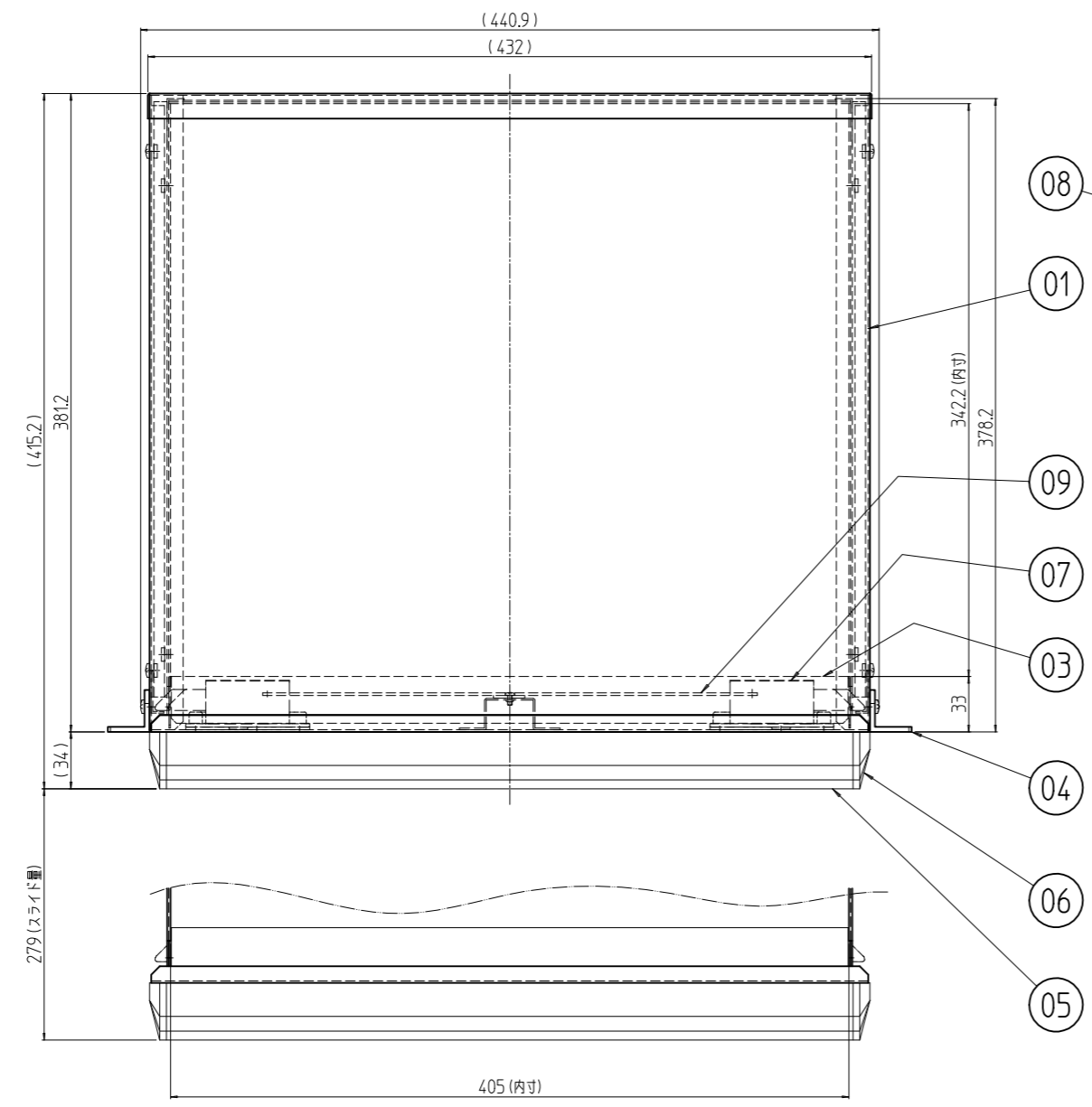


変更 REVISIONS			
回数 REV. MARK	日付 DATE	記事 CONTENTS	変更者 REVISED BY



1	09	ロッドアッセイ	鋼板 t1.6	Ep-Fe/Zn2/CM2C
1s	08	スライドレール	鋼板	Ep-Fe/Zn5/CM1A
2	07	スライドラッチ	PP/POM	[ブラック]
補註	06	キャリングハンドルキャップ	ABS(UL94V-0)	[WG]:[グレー] [N1]:[ブラック]
1	05	キャリングハンドル	アルミ押出型材	[WG]:B2アルマイト [N1]:ブラックアルマイト
2	04	マウントアングル	鋼板 t0.8	[WG]:[ホワイトグレイ]メッキ [N1]:[ブラック]メッキ
1	03	ラッチカバー	鋼板 t1.0/t1.2/t1.6	
1	02	本体	鋼板 t1.0	
1	01	カバー	鋼板 t1.0	

数量 QUANTITY	図番 DRAWING No.	部品名 PART NAME	材質 MATERIAL	仕上 FINISH

単位 UNIT	設計 DESIGNED	検図 CHECKED	承認 APPROVED	図名 TITLE
mm				外観寸法

品名 NAME	型式 MODEL
引出しユニット	REL2-150-380##

図番 DRAWING No.
REL2-010511

SETTSU 摂津金属工業株式会社