



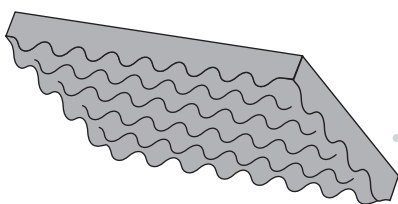
**SPUGNA PRE-CUBETTATA NEL FONDO  
E SPUGNA A CONI NEL COPERCHIO.**

La spugna pre-cubettata permette di creare alloggiamenti su misura per qualsiasi tipo di oggetto da contenere.

**PRE-CUBED FOAM IN THE BOTTOM  
AND CONVOLUTED FOAM IN THE LID.**

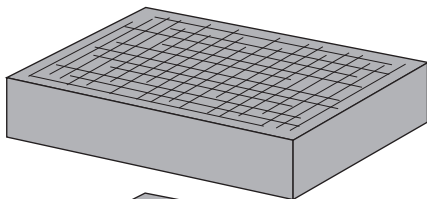
*The pre-cubed foam allows the user to tailor the insert to their own individual requirement.*

**FOAM.4209**



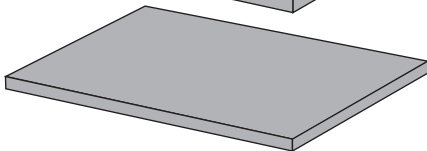
1 strato di spugna a cono per il coperchio  
1 lid convoluted foam layer

Dimensioni   Dimension (mm)		
Lunghezza   Length	Larghezza   Width	Spessore   Thickness
420	300	35



1 strato di spugna pre-cubettata per il fondo  
1 bottom precubed foam layer

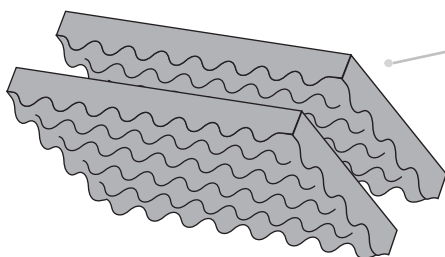
Dimensioni   Dimension (mm)		
Lunghezza   Length	Larghezza   Width	Spessore   Thickness
420	300	50



1 strato di spugna liscia per il fondo  
1 bottom plain foam layer

Dimensioni   Dimension (mm)		
Lunghezza   Length	Larghezza   Width	Spessore   Thickness
410	280	10

**LIDFOAM.42**



2 strati di spugna a cono per il coperchio (2 pz.)  
2 lid convoluted foam layers (2 pcs.)

Dimensioni   Dimension (mm)		
Lunghezza   Length	Larghezza   Width	Spessore   Thickness
420	300	35