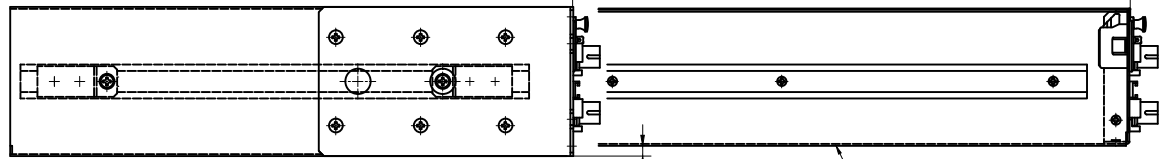
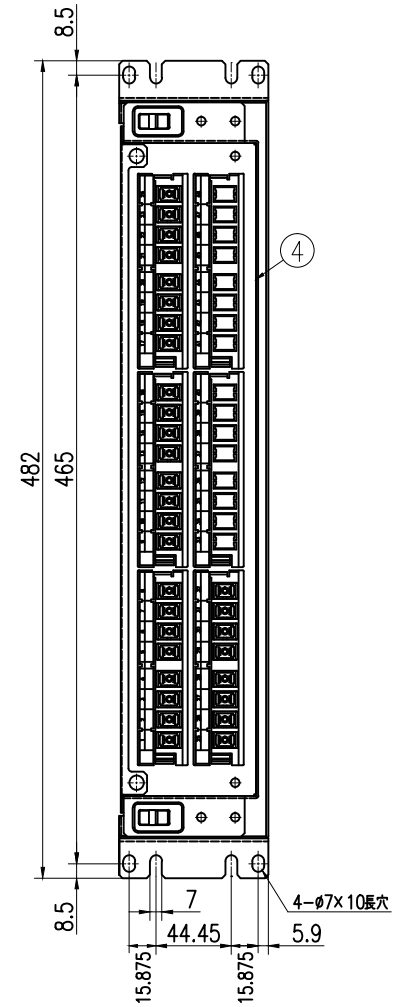
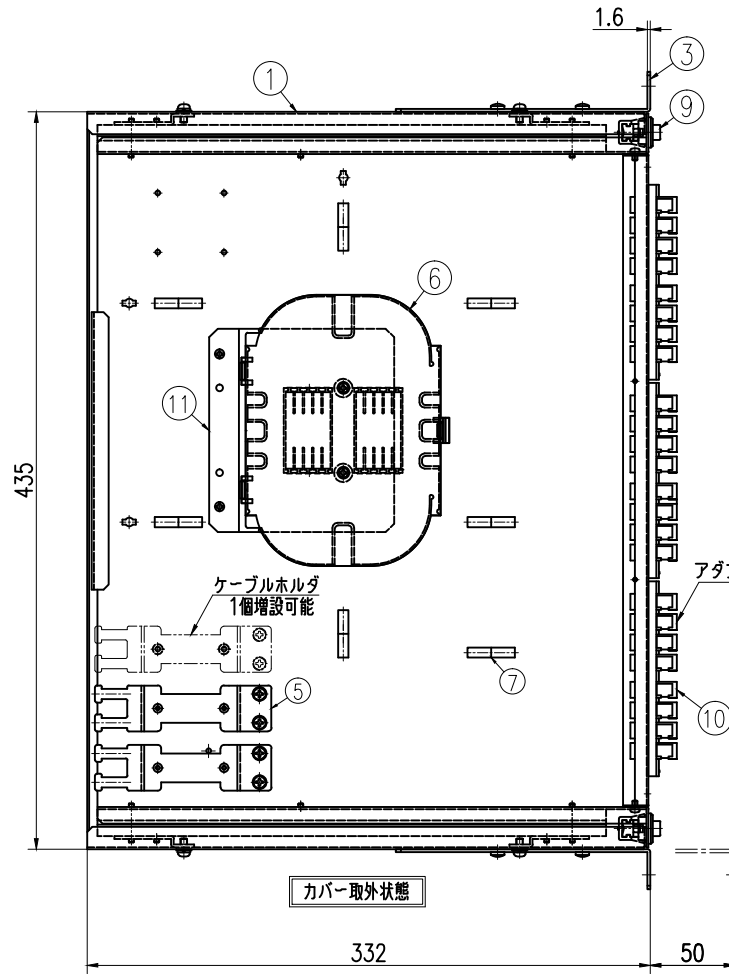
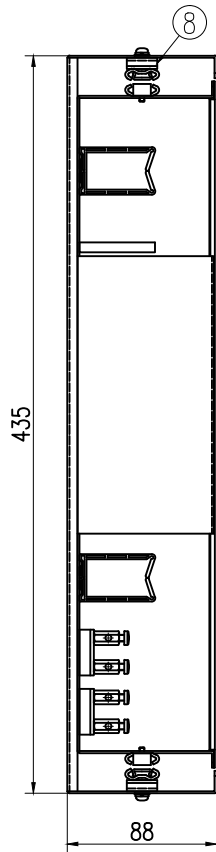
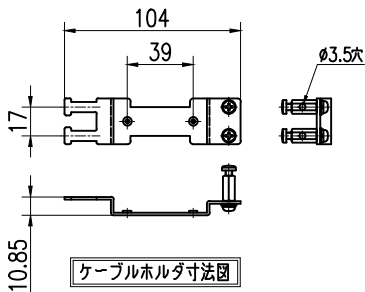
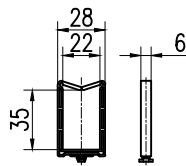


ケーブルクランプ斜め取付位置



コードガイド寸法図



11	トレイ台	A5052 (1.5)	1	テープ芯線タイプφ6取付口	5	ケーブルホルダ	SPCC (1.6)	2	ユニクロメッキ	部材 第三角鉄	APPROVED BY	CHECKED BY	TITLE
10	SCアダプタブロック	ABS (黒)	6		4	フロントフレーム	SPCC (1.1)	1	塗装 (N1標準)	尺 1:2	DESIGNED BY	DRAWN BY	NRM2-32SC外観図
9	ワンタッチファスター		2		3	ロックフロントブラケット	SPCC (1.6)	2	塗装 (N1標準)	mm			
8	スライドレール		2		2	FDワッ	SPCC (1.2)	1	塗装 (N1標準)				DRAWING NO. L-6575-EX
7	コードガイド		7		1	メインフレーム	SPCC (1.2)	1	塗装 (N1標準)				
6	100mm脱着トレイ												実尺図

有限会社 ライブラ