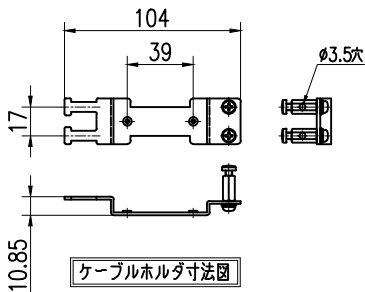
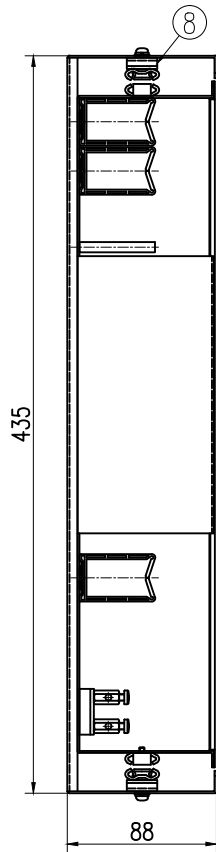


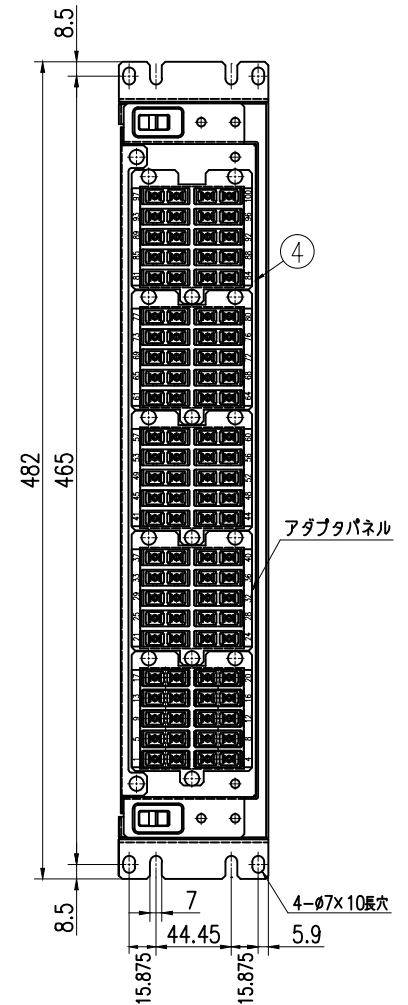
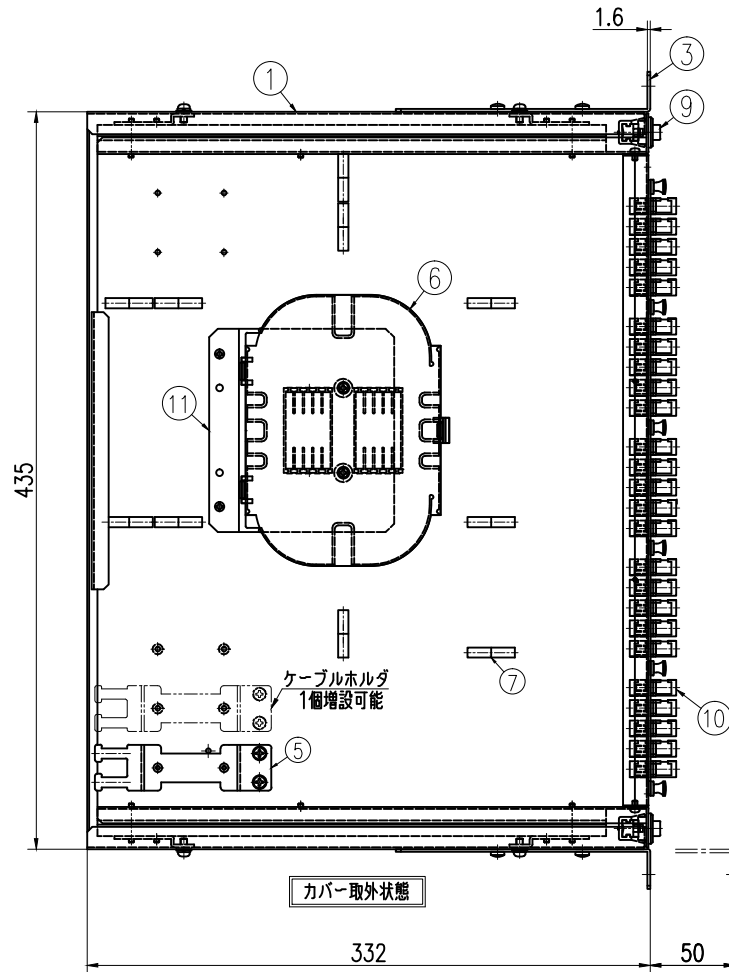
ケーブルクランプ斜め取付位置



ケーブルホルダ寸法図



コードガイド寸法図



引出し状態

11	トレイ台	A5052 (1.5)	1	テープ芯線タイプのみ取付可	5	ケーブルホルダ	SPCC (1.6)	1	ユニクロメッキ	標準品	第三角法	APPROVED BY	CHECKED BY	名義	TITLE
10	SCアダプタパネル	SPCC (1.2)	5	標準品 (N1標準)	4	フロントフレーム	SPCC (1.1)	1	塗装 (N1標準)	大原	1:2	DESIGNED BY	DRAWN BY	NRM2-100DSC-TP外観図	
9	ワンタッチアッパネ		2		3	ロックフロントブラケット	SPCC (1.6)	2	塗装 (N1標準)	単位	mm			DRAWING NO. L-6488-EX	
8	スライドレール		2		2	カバー	SPCC (1.2)	1	塗装 (N1標準)					製図者	
7	コードガイド		10		1	メインフレーム	SPCC (1.2)	1	塗装 (N1標準)					製図者	
6	100mm脱着トレイ			標準品										製図者	

有限会社 ライブラ