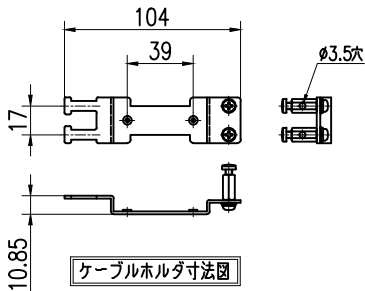
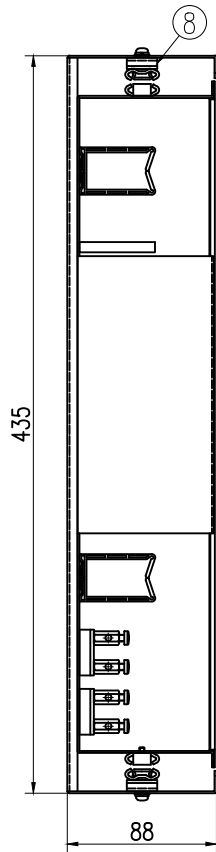


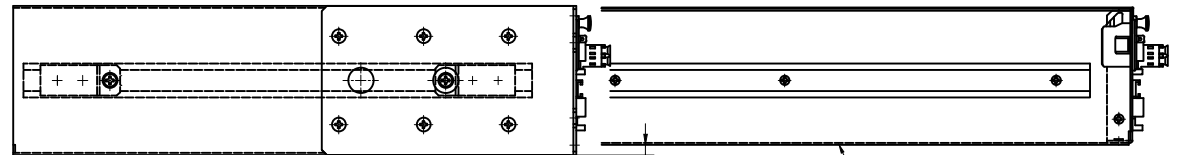
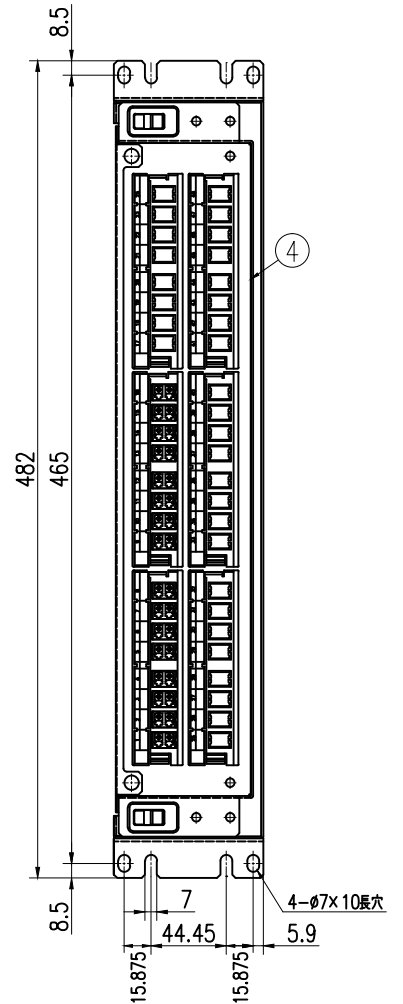
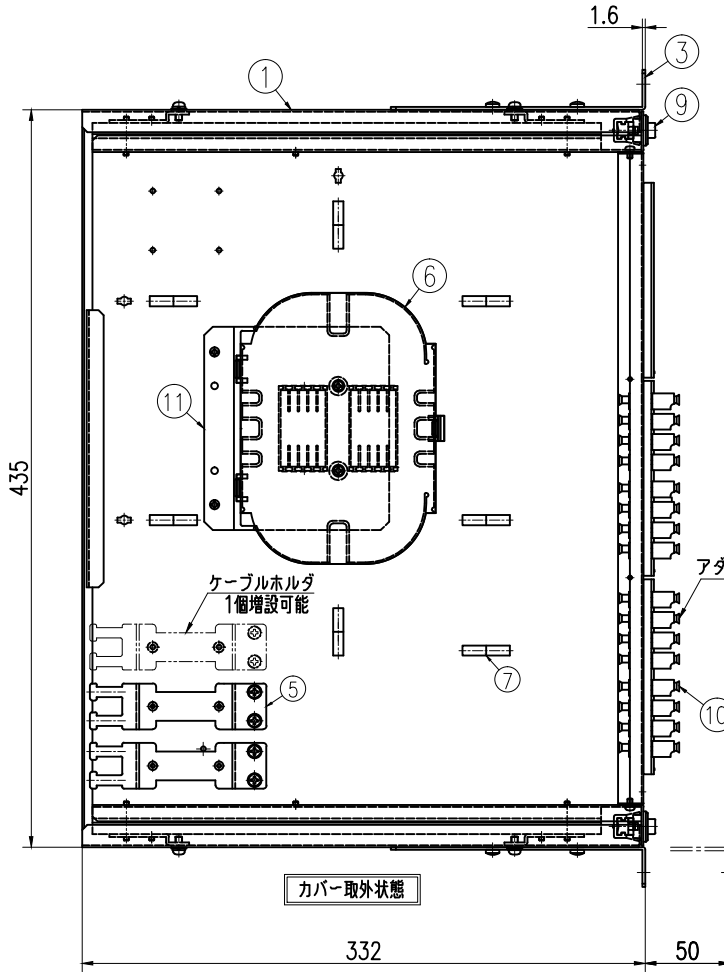
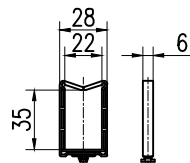
ケーブルクランプ斜め取付位置



ケーブルホルダ寸法図



コードガイド寸法図



11	トレイ台	A5052 (1.5)	1	テープ芯線タイプのみ	5	ケーブルホルダ	SPCC (1.6)	2	ユニクロメッキ	部材名	規格	数量	材質	備考
10	LCアダプタブロック	ABS (黒)	6		4	フロントフレーム	SPCC (1.1)	1	塗装 (N1標準)	部材名	規格	数量	材質	備考
9	ワンタッチアッパネ		2		3	ロックマウントブラケット	SPCC (1.6)	2	塗装 (N1標準)	部材名	規格	数量	材質	備考
8	スライドレール		2		2	カバー	SPCC (1.2)	1	塗装 (N1標準)	部材名	規格	数量	材質	備考
7	コードガイド		7		1	メインフレーム	SPCC (1.2)	1	塗装 (N1標準)	部材名	規格	数量	材質	備考
6	105mm脱着トレイ									部材名	規格	数量	材質	備考

型番	仕様	トレイ枚数	トレイ台
NRM2-32LC	標準用	4枚	なし
NRM2-32LC-TP	テープ用	2枚	あり

APPROVED BY	CHECKED BY	TITLE
DESIGNED BY	DRAWN BY	NRM2-32LC外観図
DRAWING NO.		L-6576-EX

有限会社 ライブラ