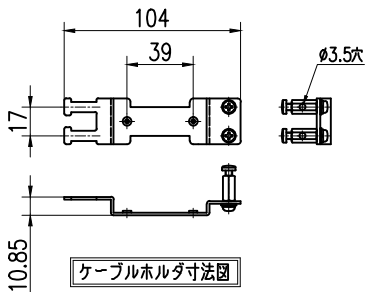
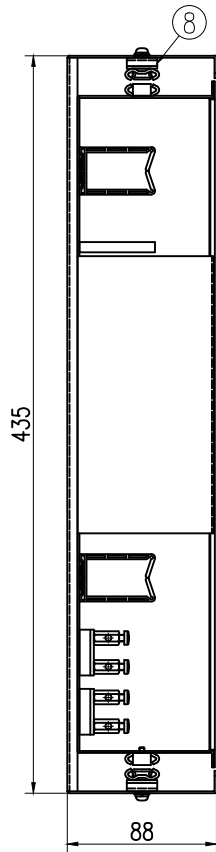


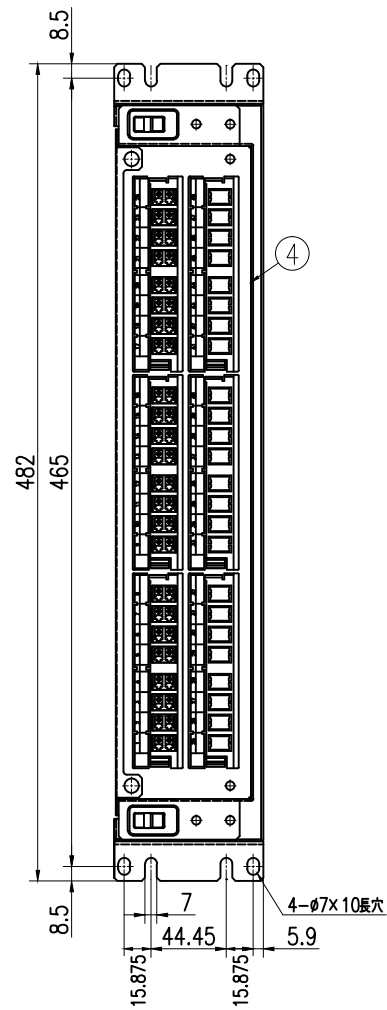
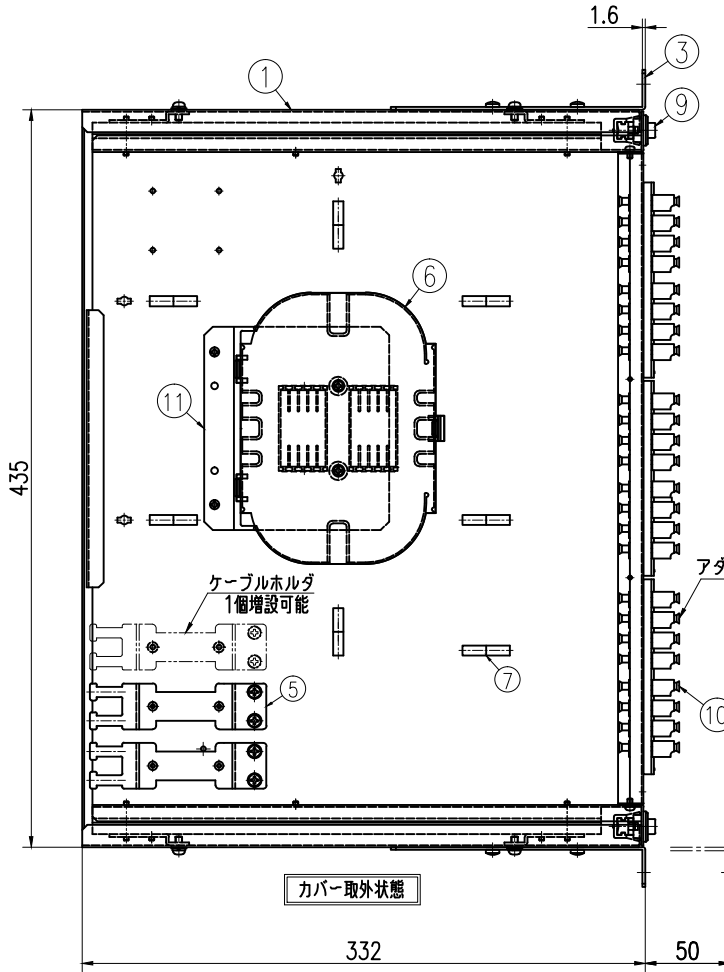
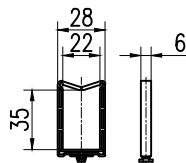
ケーブルクランプ斜め取付位置



ケーブルホルダ寸法図



コードガイド寸法図



引出し状態

11	トレイ台	A5052 (1.5)	1	テープ芯線タイプφ6取付口	5	ケーブルホルダ	SPCC (1.6)	2	ユニクロメッキ	部材 第三角鉄	APPROVED BY	CHECKED BY	TITLE
10	LCアダプタブロック	ABS (黒)	6		4	フロントフレーム	SPCC (1)	1	鍍銀 (N1標準)	大 尺 1:2	DESIGNED BY	DRAWN BY	NRM2-48LC外観図
9	ワンタッチファスター		2		3	ロックフロントブラケット	SPCC (1.6)	2	鍍銀 (N1標準)	mm			
8	スライドレール		2		2	FDワッシャー	SPCC (1.2)	1	鍍銀 (N1標準)				DRAWING NO. L-6556-EX
7	コードガイド		7		1	メインフレーム	SPCC (1.2)	1	鍍銀 (N1標準)				
6	100mm脱着トレイ												実用図

有限会社 ライブラ