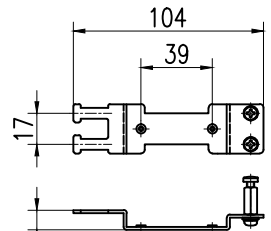
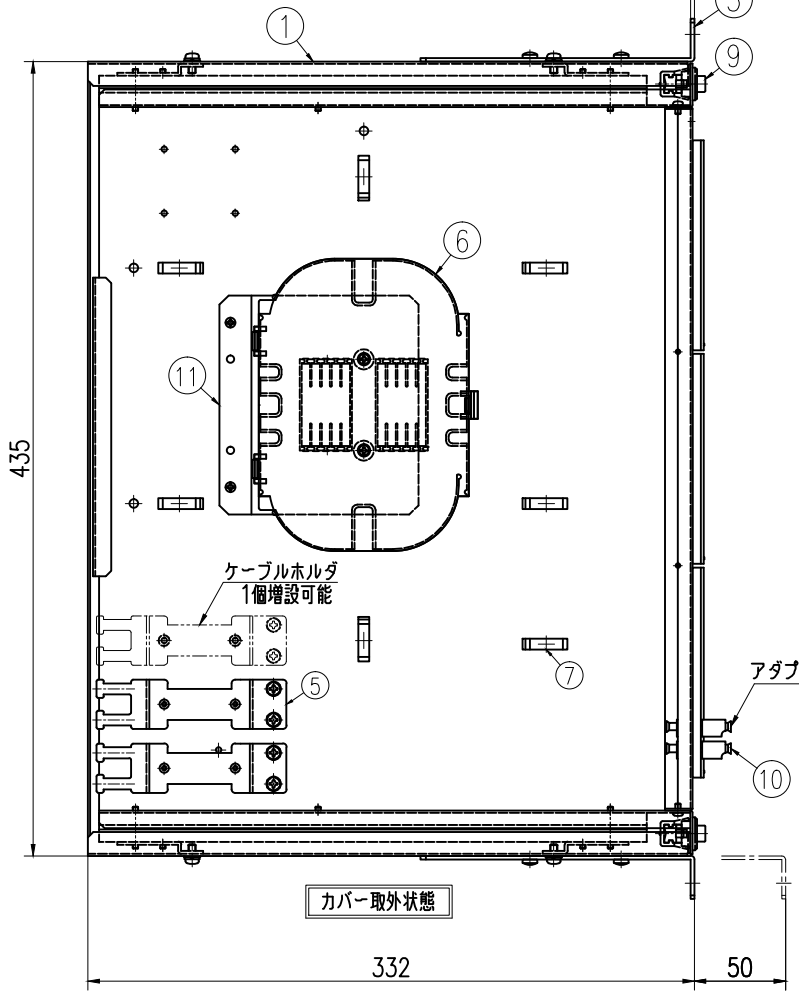
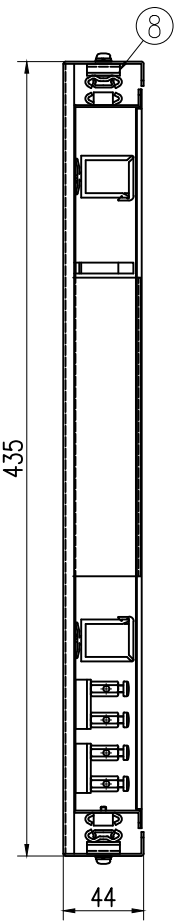


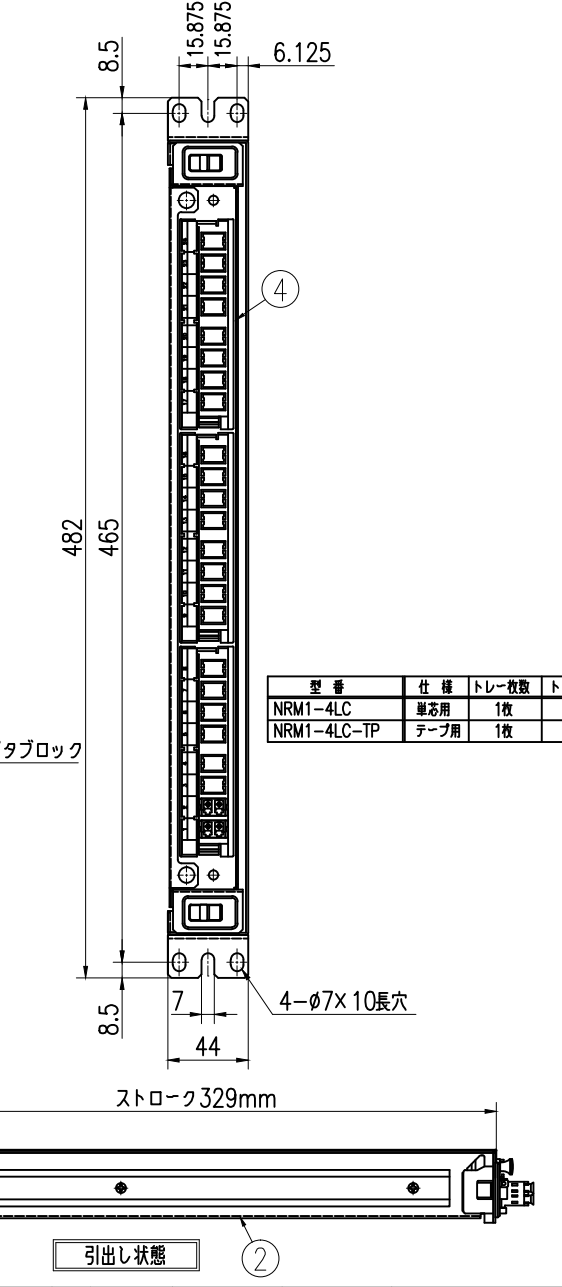
ケーブルクランプ斜め取付位置



ケーブルホルダ寸法図



カバー取外状態



引出し状態

型番	仕様	トレイ枚数	トレイ台
NRM1-4LC	単芯用	1枚	なし
NRM1-4LC-TP	テープ用	1枚	あり

11	トレイ台	AS052 t1.5	1	テープ芯線タイプのみの取付け	5	ケーブルホルダ	SPCC t1.6	2	ユニクロメッキ	数量	単位	材料	数量	単位	材料	数量	単位	材料
10	LCアダプタブロック	ABS(黒)	3		4	フロントフレーム	SPCC t1	1	塗装(N11平磨)	数量	単位	材料	数量	単位	材料	数量	単位	材料
9	ワンタッチアダプタステー		2		3	ラックマウントブラケット	SPCC t2	2	塗装(N11平磨)	数量	単位	材料	数量	単位	材料	数量	単位	材料
8	スライドレール		2		2	カバー	SPCC t1.2	1	塗装(N11平磨)	数量	単位	材料	数量	単位	材料	数量	単位	材料
7	芯線ガイド		7		1	メインフレーム	SPCC t1.2	1	塗装(N11平磨)	数量	単位	材料	数量	単位	材料	数量	単位	材料
6	10芯標準トレイ									数量	単位	材料	数量	単位	材料	数量	単位	材料

株式会社 ライブラ

名称 TITLE  
NRM1-4LC外観図  
図番 DRAWING NO.  
L-6357-EX  
実定数量