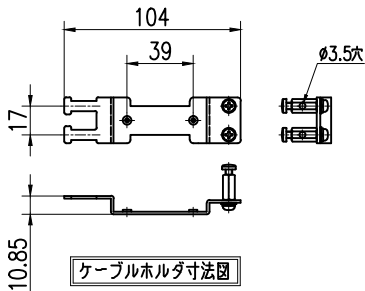
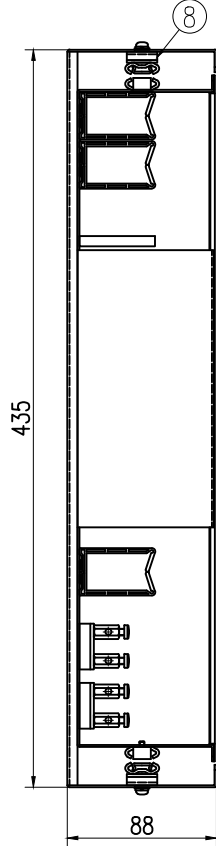


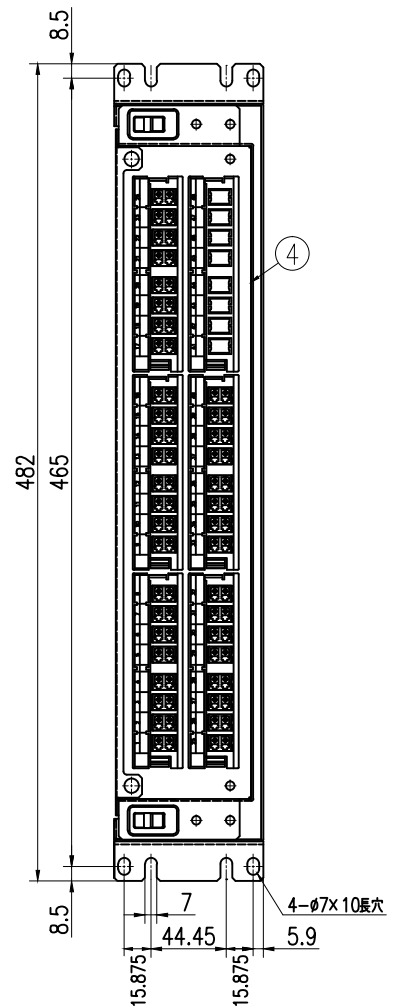
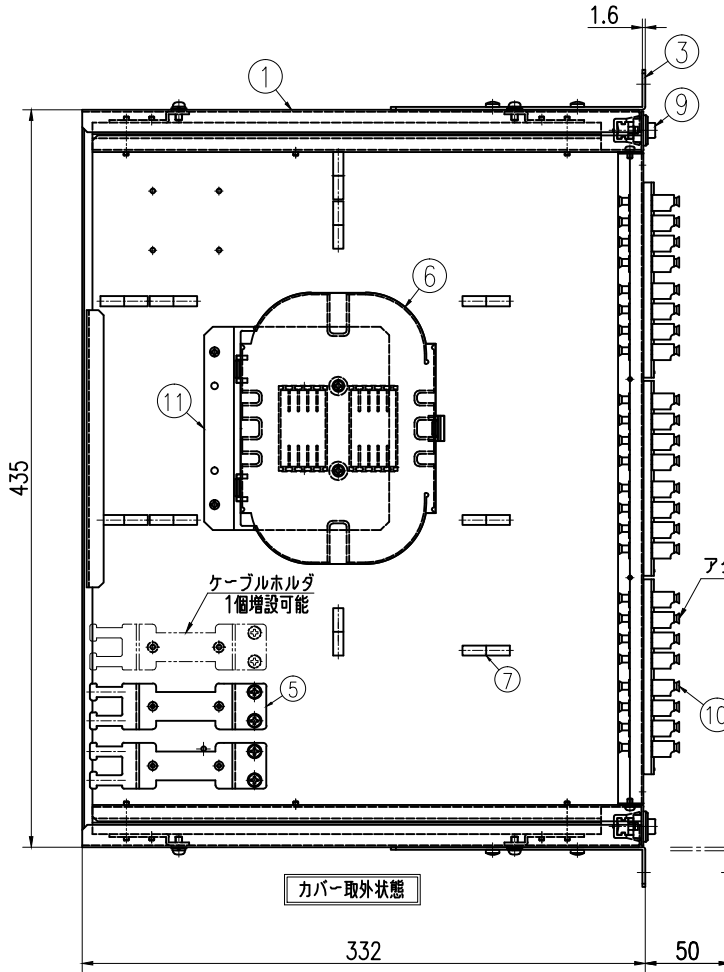
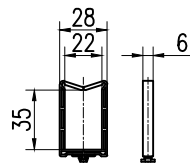
ケーブルクランプ斜め取付位置



ケーブルホルダ寸法図



コードガイド寸法図



引出し状態

11	トレイ台	A5052 (1.5)	1	テープ芯線タイプのみ	5	ケーブルホルダ	SPCC (1.6)	2	ユニクロメッキ	部材 第三角鉄	APPROVED BY	CHECKED BY	TITLE
10	LCアダプタブロック	ABS (黒)	6		4	フロントフレーム	SPCC (1.1)	1	塗装 (N1標準)	尺取 1:2	DESIGNED BY	DRAWN BY	NRM2-80LC-TP外觀図
9	ワンタッチファスター		2		3	ロックフロントブラケット	SPCC (1.6)	2	塗装 (N1標準)	単位 mm			DRAWING NO.
8	スライドレール		2		2	FDワッ	SPCC (1.2)	1	塗装 (N1標準)				L-6579-EX
7	コードガイド		10		1	メインフレーム	SPCC (1.2)	1	塗装 (N1標準)				実測図
6	100mm脱着トレイ												

有限会社 ライブラ