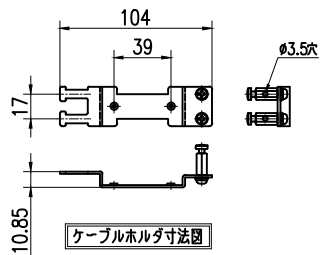
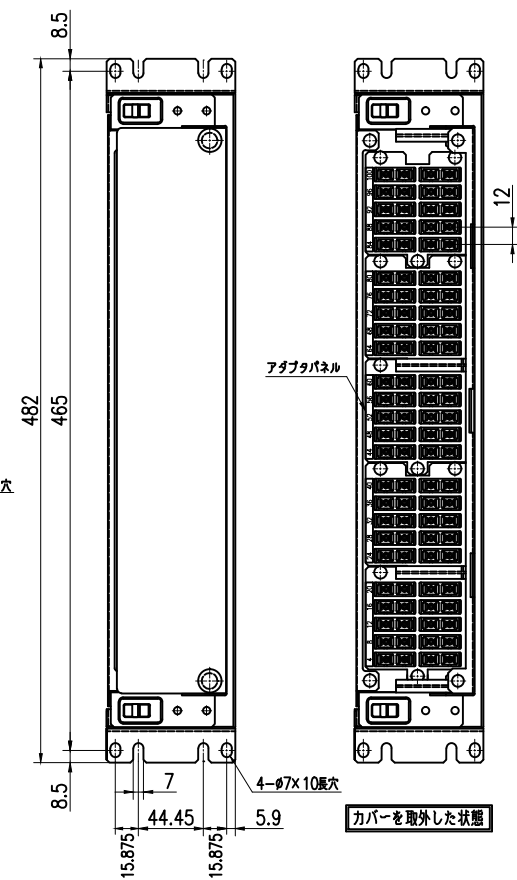
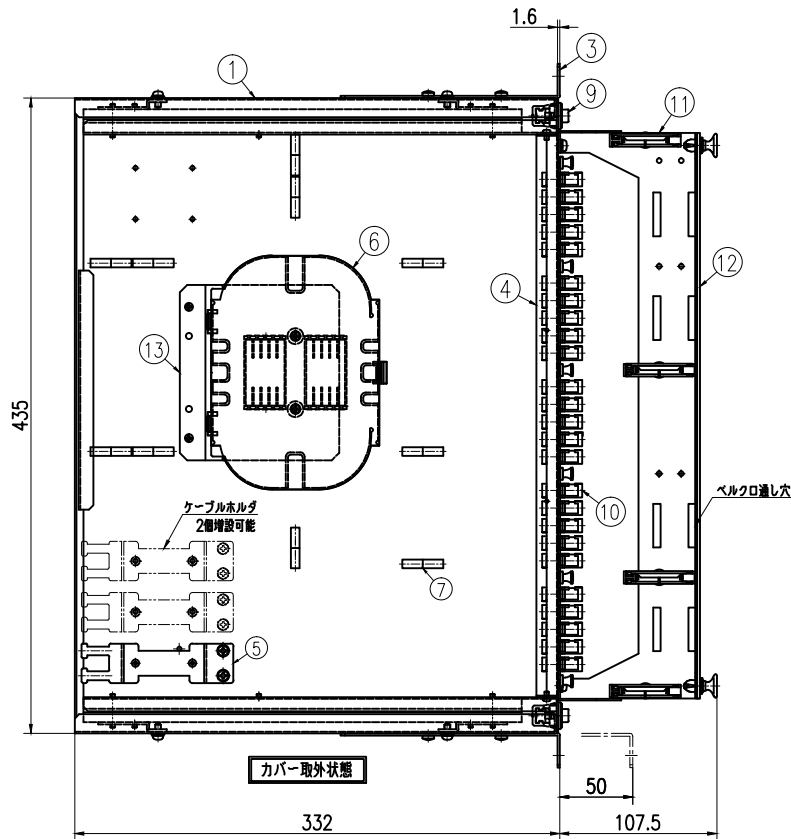
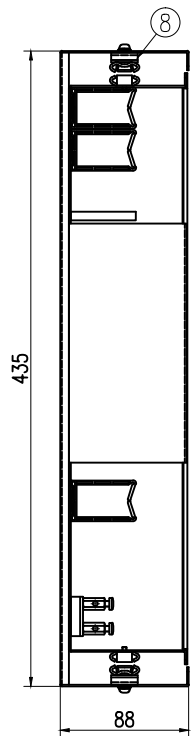
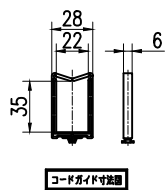


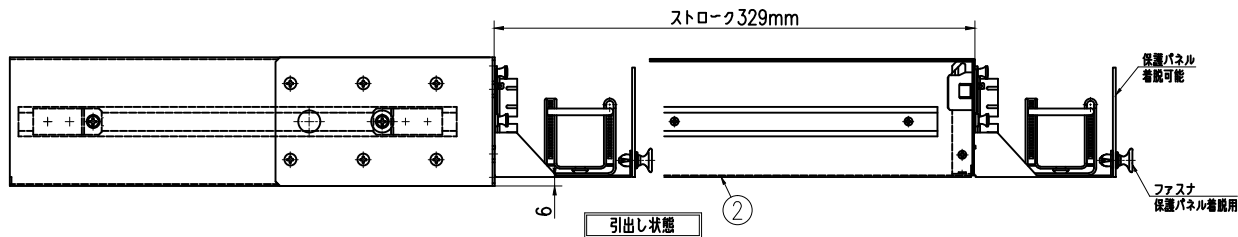
ケーブルクランプ斜め取付位置



ケーブルホルダ寸法図



コードガイド寸法図



型番		仕様		トレイ枚数		トレイ台	
NS2-100DSC-TP		テープ用		5枚		あり	
13	トレイ台	AS052 t1.5	1	テープ芯線タイプのみ取付け			
12	前面パネル	スモークアクリル	1				
11	前面トレイ	SPCC t1.2	1	挿抜 (N1半輪)	5	ケーブルホルダ	SPCC t1.6
10	SCアダプタパネル	SPCC t1.2	5	挿抜 (N1半輪)	4	フロントフレーム	SPCC t1
9	ワンタッチファスナー		2		3	ロックマウントブラケット	SPCC t1.6
8	スタイドレール		2		2	カバー	SPCC t1.2
7	コードガイド		10		1	メインフレーム	SPCC t1.2
6	100mm幅トレイ						

製図員 藤三 角法	APPROVED BY	CHECKED BY	名 称 TITLE
尺 寸 1:2	DESIGNED BY	DRAWN BY	NS2-100DSC-TP外観図
単 位 mm			標準番号 DRAWING NO. L-6561-EX
有限会社 ライブラ			実定取敢