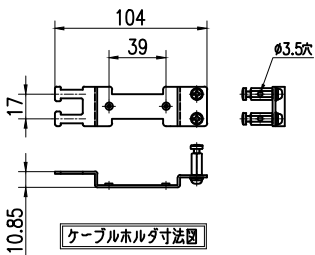
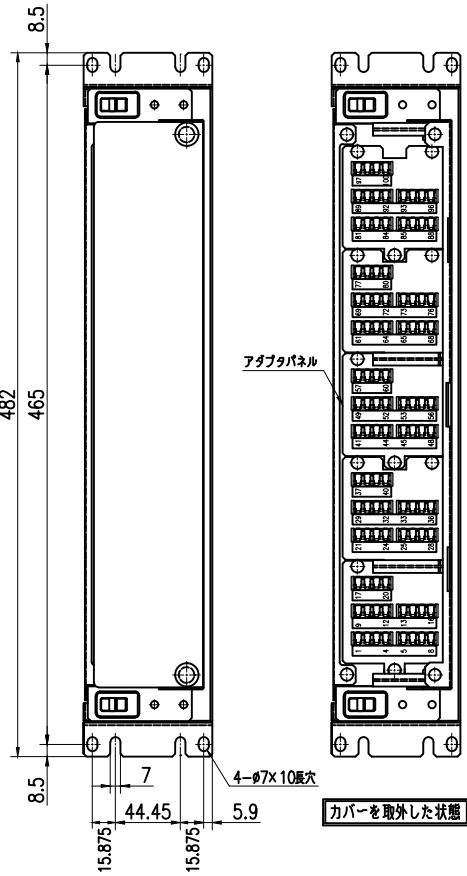
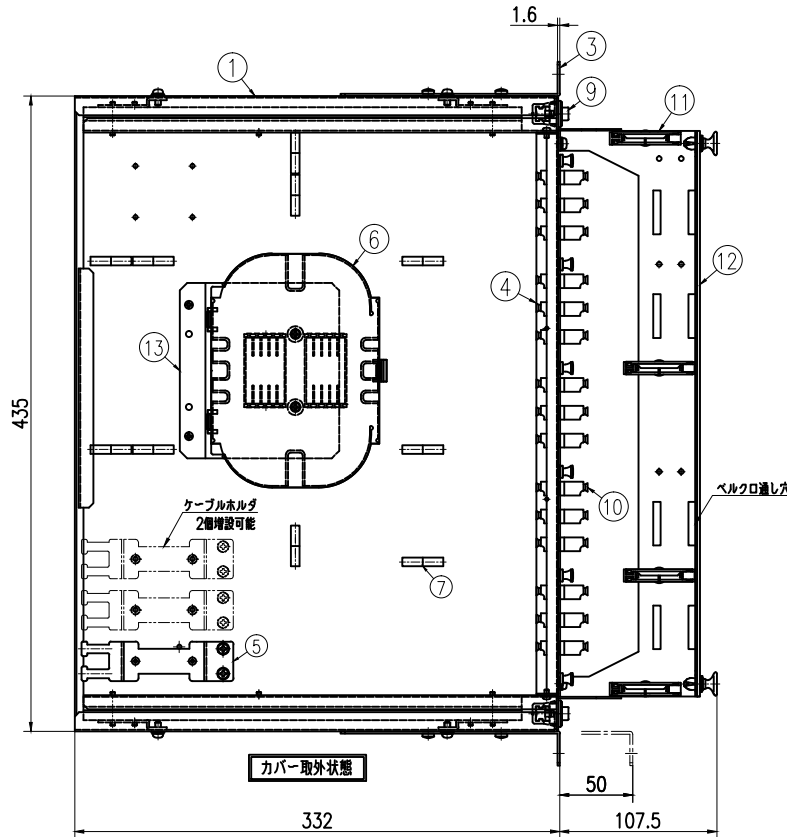
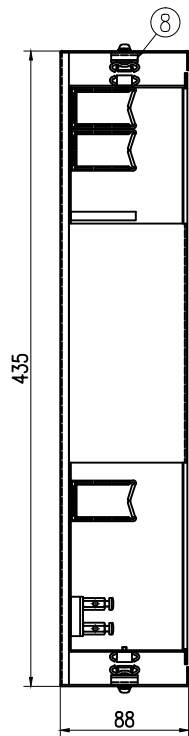
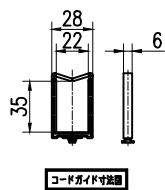


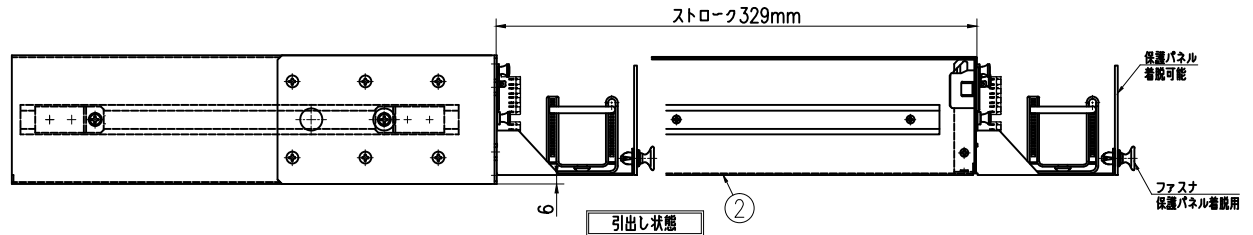
ケーブルクランプ斜め取付位置



ケーブルホルダ寸法図



コードガイド寸法図



13	トレイ台	A5052 t1.5	1	テープ芯線タイプのみ取付け			
12	前面パネル	スモークアクリル	1				
11	前面トレイ	SPCC t1.2	1	接続 (N1半個)	5	ケーブルホルダ	SPCC t1.6
10	LCアダプタパネル	SPCC t1.2	5	接続 (N1半個)	4	フロントフレーム	SPCC t1
9	ワンタッチファスナー		2		3	ラックマウントブラケット	SPCC t1.6
8	スタイドレール		2		2	ドロー	SPCC t1.2
7	コードガイド		10		1	メインフレーム	SPCC t1.2
6	100mm厚トレイ						

5	ケーブルホルダ	SPCC t1.6	1	ユニクロメッキ			
4	フロントフレーム	SPCC t1	1	接続 (N1半個)			
3	ラックマウントブラケット	SPCC t1.6	2	接続 (N1半個)			
2	ドロー	SPCC t1.2	1	接続 (N1半個)			
1	メインフレーム	SPCC t1.2	1	接続 (N1半個)			

製図員	監査員	APPROVED BY	CHECKED BY	名称	TITLE
尺貫	1:2	DESIGNED BY	DRAWN BY	NS2-100LC-TP外觀図	
単位	mm			図番	DRAWING NO.
株式会社 ライブラ				製図者	L-6563-EX

型番	仕様	トレイ枚数	トレイ台
NS2-100LC-TP	テープ用	5枚	あり