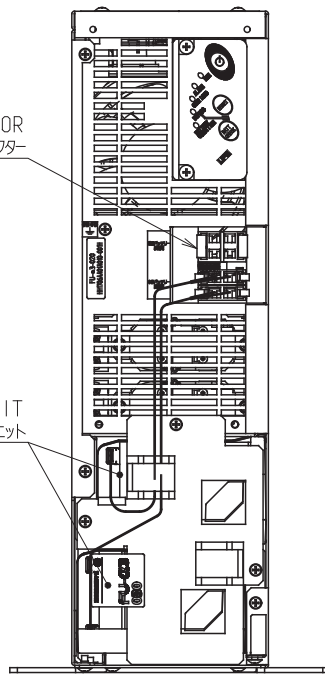
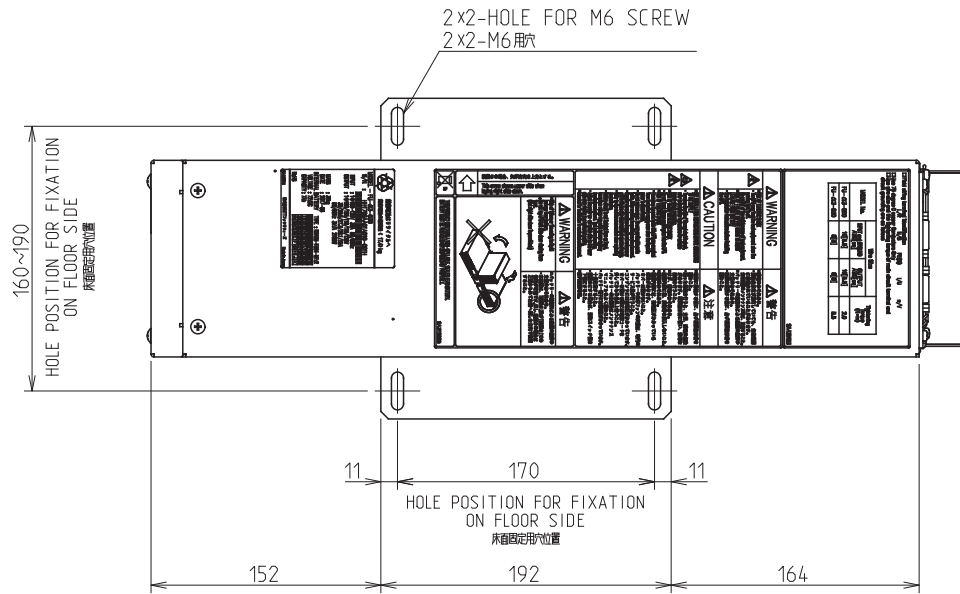


EXTENDED BATTERY CONNECTOR
増設用バッテリーコネクタ

BATTERY UNIT
バッテリーユニット



INSIDE VIEW
内部正面

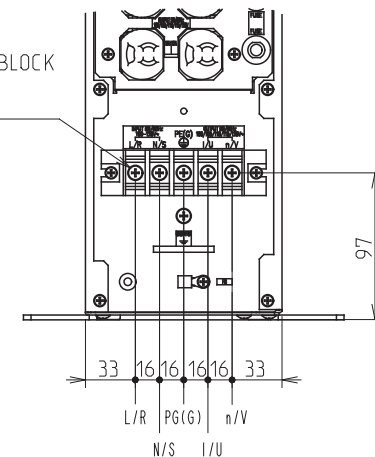


TOP VIEW
平面

1.COLOR...DARK GRAY (MUNSELL N3)
塗色...ダークグレー (マンセル N3相当)

2.MASS...39kg
質量

INPUT/OUTPUT TERMINAL BLOCK
(SCREW THREAD M5)
入出力端子台(M5ネジ)



INSIDE VIEW OF TB COVER
TBカバー内部

OPERATION IND.LAMP(GREEN)
運転表示灯(緑)

FAULT IND.LAMP(ORANGE)
故障表示灯(橙)

OVERLOAD IND.LAMP(ORANGE)
過負荷表示灯(橙)

BYPASS SUPPLY IND.LAMP(ORANGE)
バイパス表示灯(橙)

BATTERY ALARM IND.LAMP(ORANGE)
バッテリーアラーム表示灯(橙)

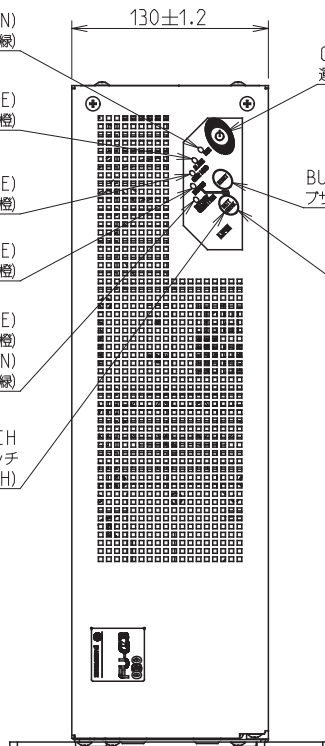
BATTERY CHARGING IND.LAMP(GREEN)
バッテリー充電表示灯(緑)

BYPASS CHANGER SWITCH
バイパススイッチ
(両押し/PUSH BOTH)

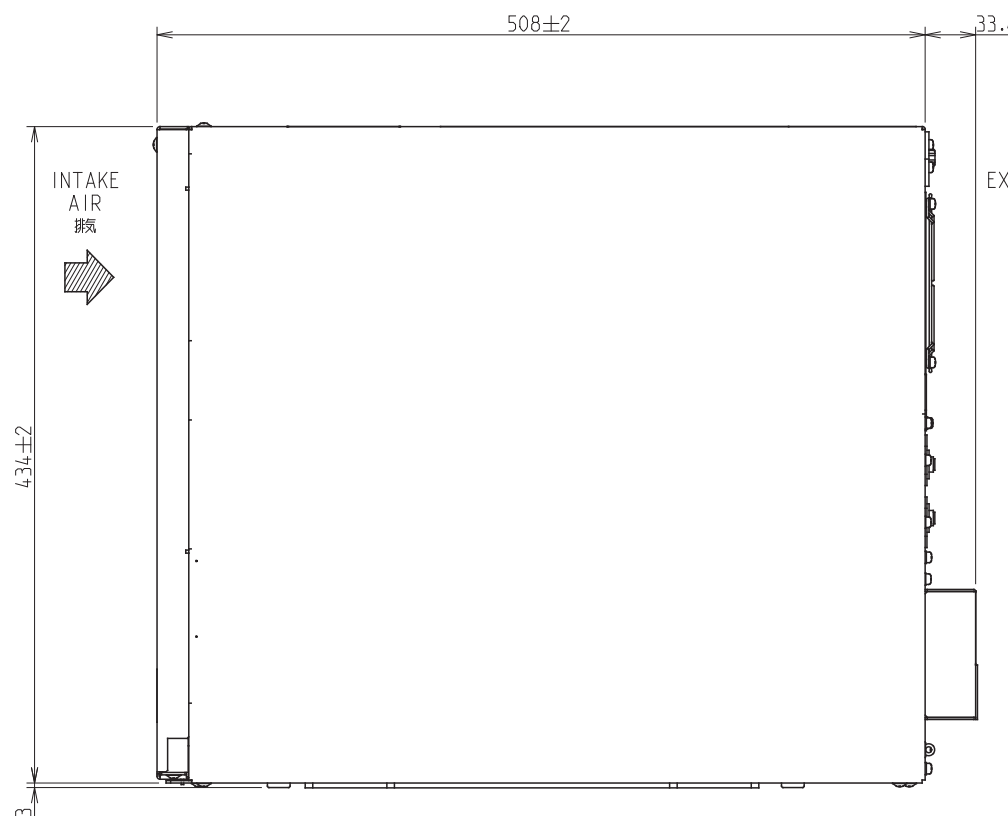
OPERATION SWITCH
運転/停止スイッチ

BUZZER STOP/RESET SWITCH
ブザーストップ/リセットスイッチ

BATTERY CHECKING SWITCH
バッテリーチェックスイッチ



FRONT VIEW
正面



RIGHT SIDE VIEW
右側面

CN2
UPS SERVICE (Windows STANDARD)
D-SUB CONNECTOR : 9PIN-FEMALE
SCREW:#4-40UNC

Windows標準 UPSサービス用
D-SUBコネクタ:9ピンメス
ネジ:#4-40UNC

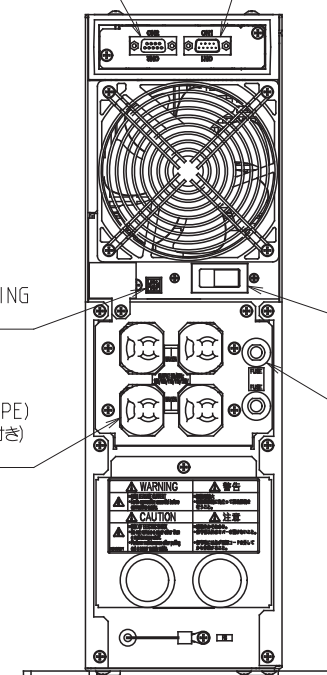
CN1
INTERFACE FOR STANDARD MONITORING
D-SUB CONNECTOR : 9PIN-MALE
SCREW:M3

標準監視用インタフェース
DD-SUBコネクタ:9ピンメス
ネジ:M3

EXHAUST AIR
排気

SWITCH OF VOLTAGE SETTING
電圧設定スイッチ

AC OUTLET (LOCK TYPE)
交流出力コンセント (ロック付き)
NEMA 5-15R x4



REAR VIEW
背面

INPUT BREAKER 40A
入力ブレーカ 40A

OUTPUT RESET FUSE
出力リセットヒューズ

CAD registration
prohibited change
by handwriting

REVISIONS	DATE	DRAWN	CHECKED	APPROVED

DATE	NAME	SCALE	1:5
DRAWN			
CHECKED			
APPROVED			
株式会社 NTTファシリティーズ			

TITLE	OUTLINE DRAWING 外形図
	FU-α3-030-BAT00-ST-1

DWG.CODE	6,9,0,0,0	C-01
REF.		
DRAWING NO.	SRW 00768	1/1