


# NPUSASERIES 万能サポートアングル



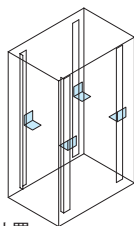
スチール

販売単位  
4個

ブラック  
ホワイトグレイ



取付例



標準取付位置  
マウントフレーム

## 特徴

- ラックのマウントフレームに対して簡単にねじ固定できるサポートアングルです。
- 取り付けは本金具の引掛け部をマウントフレームに四角穴に差し込み、90度回転させた後、付属のねじで固定するだけです。
- 穴を利用すれば棚等を取り付けることができます。

## 注意

- 搭載可能質量は静止状態及びサポートアングル2本へ搭載した場合があります。

## 機種内容

在庫区分	型番(色)		外形寸法(mm)			適合ラックシリーズ名	搭載可能質量(kg/4個)	質量(kg/4個)
	ブラック	ホワイトグレイ	W <sub>0</sub>	H <sub>0</sub>	D <sub>0</sub>			
在庫品	NPUSA-60N1	NPUSA-60WG	69.5	45	60	SNR2 SSR2等※1	60	0.4

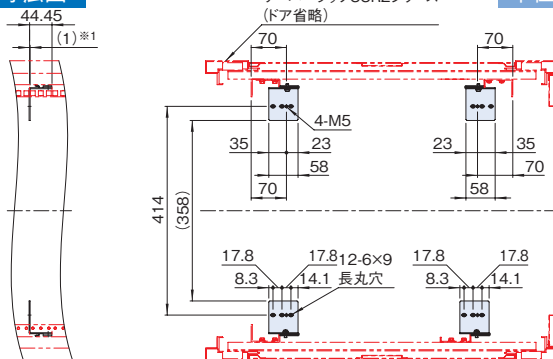
※1 サポートアングル取付部にケージネットを使用するシリーズ

## 構成内容

名称	個数	材質	色・外装処理
万能サポートアングル	対称計4	銅板 t2.0	●型番末尾N1「ブラック」N1.0メラミン塗装 ●型番末尾WG「ホワイトグレイ」ED塗装

付属品 ラック固定用ねじ(M5 4本)

## 外觀寸法図



単位 mm

※1 万能サポートアングルの機器を支える面はEIA規格のユニットの切れ目の約1mm上になります。

ネットワークラックSNR2シリーズ (ドア省略)