

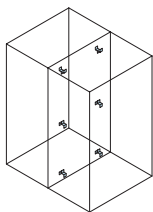
# FDO<sub>SERIES</sub> ジョイントブラケット

販売単位  
1式

ブラック



取付例



標準取付位置  
ラック内部(Dフレーム・サイドフレーム)

## 特徴

- ラック同士を連結する金具です。
- 機器を実装する前に、側板を取り外して連結します。
- ラックの機種により、使用する個数が異なります。

## 構成内容

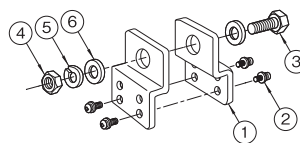
照番	名称	個数	材質	色・外装処理
1	ジョイントブラケット	2	銅板 t3.2	「ブラック」ED塗装
2	なべ小ねじM5×12座金組込	4	銅材	亜鉛めっき
3	六角ボルトM8×20	1	ステンレス鋼	—
4	六角ナットM8	1	銅材	亜鉛めっき
5	ハネ座金M8	1		
6	平座金M8	2	銅板	

付属品 無

## 機種内容

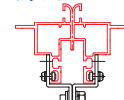
在庫区分	型番	適合ラックシリーズ名 (適合機種サイズmm)	必要数	連結部位	質量 (kg/1式)
在庫品	FDO-08JB	HOLZ	4	トップDフレーム ボトムDフレーム	0.2
		FDC(H750)			
		FDC(H1000)			
		FDC(H1250)			
		FDC(H1500)	6	トップDフレーム、ボトムDフレーム サイドフレーム	
		FDC(H1750)			
FDC(H2000)					

## 実装図



分解図

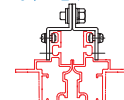
トップDフレーム



サイドフレーム



ボトムDフレーム



連結部断面図