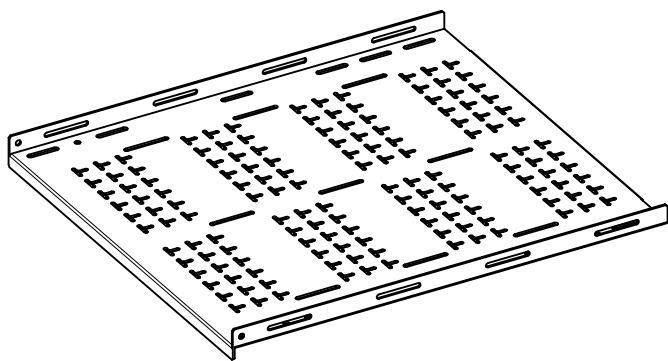


⚠ 注意

- ◆ご使用前に必ず取扱説明書（本書）をご覧ください。
- ◆機械的衝撃の加わる可能性のある場所には設置しないでください。

構成部品

◆放熱穴付収納棚 1ヶ



◆十字穴付なべ小ねじ M5 × 14 4ヶ

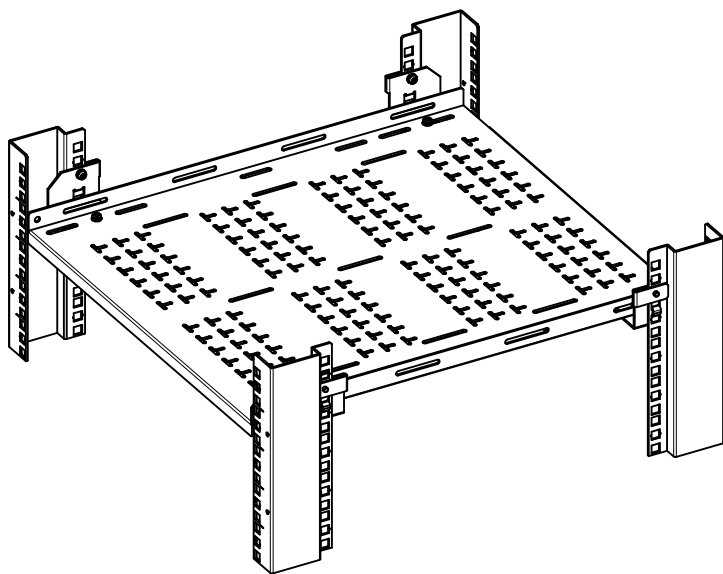


◆M5 皿バネつき六角ナット 4ヶ

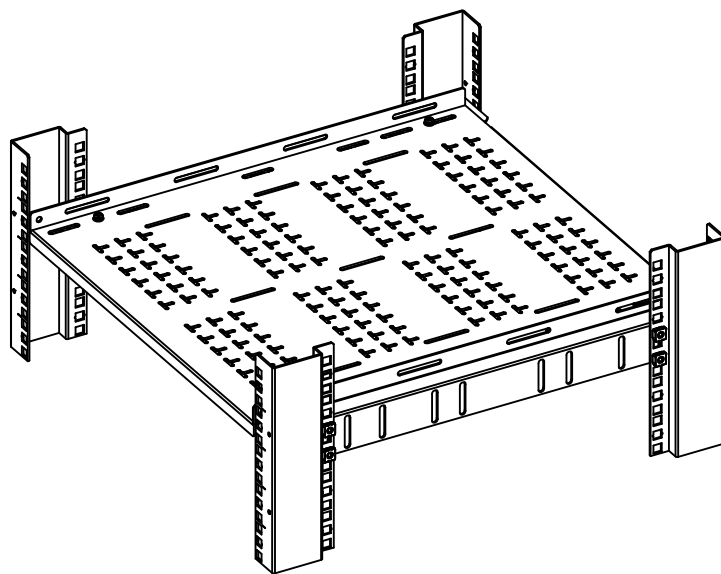


万能サポートアングル「NPUSA-60##」以外のサポートアングルで固定する場合は皿バネ付六角ナットを使用します。

取り付け方法例



本図は万能サポートアングル「NPUSA-60##」に取付けた状態です。



本図はサポートアングル「NPSAF-##」に取付けた状態です。