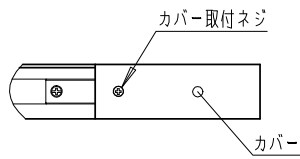
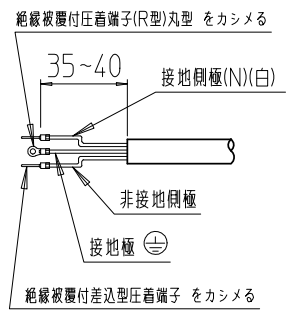
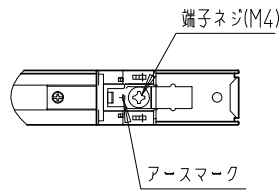


# DHシリーズ ACパワーダクト 配線例

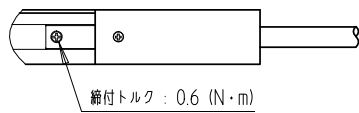
(1) DHのカバーを外す



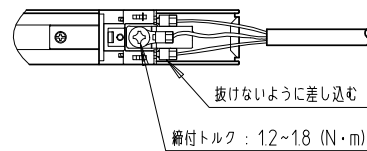
(2) 極性を確認する



(4) カバーを取り付ける



(3) 端子ネジにて接続する



抜けないように差し込む  
締付トルク : 1.2~1.8 (N・m)