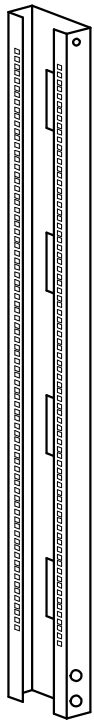


△ 注意

- ご使用前に必ず取扱説明書(本書)をご覧ください。
- 組立時には必ず組立手順書をご覧ください。
- 耐荷重は 1500 N (150 kg) です。
- 機器を取り付ける前にアンカー固定を必ず行ってください。アンカー固定を行わないとラック本体が転倒し、けがをするおそれがあります。
- アンカー固定できない場合は、オープンラック用架台(別売)にラック本体を締結してから設置してください。
- 水気のある場所や屋外には設置しないでください。
- 機械的衝撃や荷重の加わる可能性のある場所には設置しないでください。

構成部品

●Hフレーム □□□□ 2本



●マウントフレーム 14U (角穴)  
NX-28UPFN1: 4ヶ  
NX-42UPFN1: 6ヶ



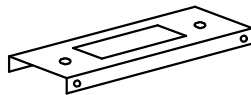
●座金組込十字穴付なべ小ねじ M5 x 10 (黒)  
NX-28UPFN1: 36ヶ  
NX-42UPFN1: 52ヶ



●座金組込十字穴付六角ボルト M8 x 25 (黒) 8ヶ



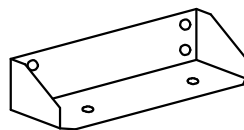
●トップWフレーム 1ヶ



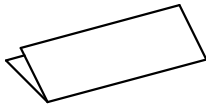
●M5ケージナット  
NX-28UPFN1: 36ヶ  
NX-42UPFN1: 50ヶ



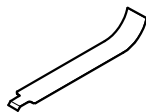
●ベース 2ヶ



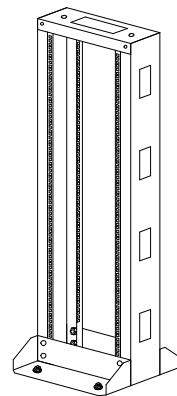
●組立手順書 1枚



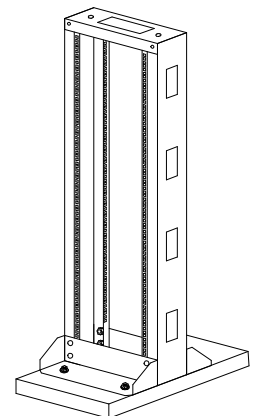
●ケージナットツール 1ヶ



設置例



アンカー固定



架台(別売)取付

**IDEAL** 摂津金属工業株式会社

本社 〒570-0006 大阪府守口市八雲西町4丁目1番26号

TEL 06(6992)2331 FAX 06(6991)6269

E-mail eigyou@settsu.co.jp URL http://www.settsu.co.jp